

F - A - V

**Tonkinokoffer-
Doppelanlage TK 35**

Zubehör/Ersatzteilliste

Tonkinokoffer- Doppelanlage TK 35







**Zubehör
Ersatzteilliste**

Inhaltsverzeichnis

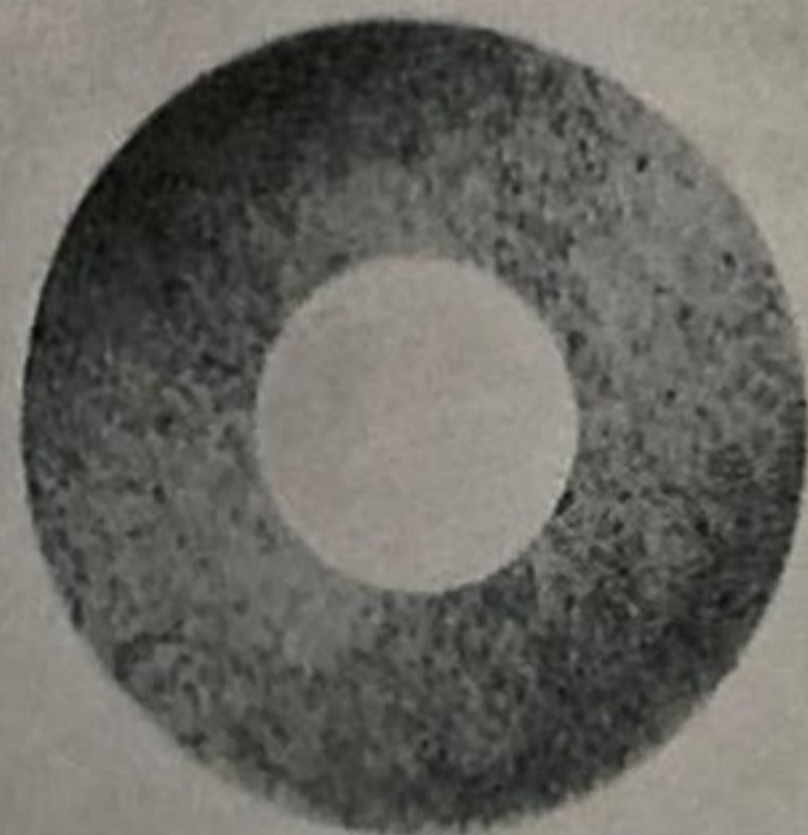
Projektor	Bezugszahlen	Seite
Mechanische Teile		
Antriebsteile	1 bis 18	3
Filmtransportteile	30 bis 107	5
Feuerschutzeinrichtung	120 bis 140	11
Filmbühne	150 bis 168	13
Objektivlagerung	169 bis 173	13
Gehäuse	185 bis 211	15
Kassetten (Mod. 47, 49, 51)	228 bis 288	17
Optische Teile		
Kondensorsystem	310 bis 328	23
Projektionsobjektive		24
Lichttongerät	335 bis 344	24
Elektrische Teile	360 bis 388	25
Regeltransformator	401 bis 409	29
Schaltgerät	415 bis 429	29
Verstärker WTC und TV 2a	435 bis 460	31
Lautsprecher (elektr.-dyn. u. perm.-dyn.)	481 bis 501	33
Zubehör		
Segeltuchhüllen		35
Stativ		37
Zubehörkoffer	515 bis 532	39
Transportkasten	540 bis 546	39
Anschlußleitungen	550 bis 553	39
Umspulvorrichtung (Mod. 49 und 52)	580 bis 600	41
Bildwand mit Gestell	616 bis 646	45
Kleines Zubehör	670 bis 685	47

Bezugszahl	Benennung	Bestellnummer
	Projektor	
	Mechanische Teile	
	Antriebsteile	
1	Motor 110 V ~ 60 W mit 4 Zylinder- schrauben M 6 x 20 DIN 84 St	58 17 00 - 250
2	Riemenscheibe	58 17 00 - 560
3	Mitnehmerscheibe mit Linsen- senkschraube M 4 x 12 DIN 88 St	58 17 00 - 561
4	Keilriemen	
	Motor — Maltesergetriebe	58 17 00 - 341
5	Maltesergetriebe mit 3 Zylinder- schrauben M 5 x 20 DIN 84 St, 1 Zweilochmutter M 5 DIN 547 St und Keil mit Linsenschraube M 1,7 x 3,5 DIN 920 St ¹⁾	58 17 00 - U 163
6	Keil mit Linsenschraube M 1,7 x 3,5 DIN 920 St	58 17 00 - 414
7	Zweilochmutter	M 5 DIN 5647 St
8	Verschlußschraube	58 17 00 - 562
9	Dichtungsring für Verschlußschraube	58 17 00 - 563
10	Mitnehmerscheibe mit Linsensenk- schraube M 4 x 12 DIN 88 St, für Umlaufblende	58 17 00 - 640
11	Riemenscheibe (zu 5)	58 17 00 - 458
12	Ritzel, Verzahnung rechts (für linksverzahntes Stirnrad)	58 17 00 - 335
13	Lager mit Stirnrad, kompl.	58 17 00 - U 147
14	Welle mit Lager, kompl.	58 17 00 - U23/564
15	Stirnrad, Verzahnung links (für rechtsverzahntes Ritzel)	58 17 00 - 336/109
	Stirnrad, Verzahnung rechts (für linksverzahntes Ritzel)	58 17 00 - 108/109
16	Filz (Dämpfungsscheibe)	58 17 00 - 109
17	Flansch mit 3 Senkschrauben M 4 x 8 DIN 87 St	58 17 00 - 565
18	Mitnehmerscheibe mit Linsensenk- schraube M 4 x 15 DIN 88 St	58 17 00 - 561

¹⁾ Hierzu Blendenträger (123) zum Einpassen mit einschicken



14




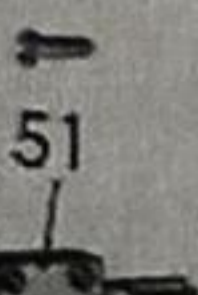

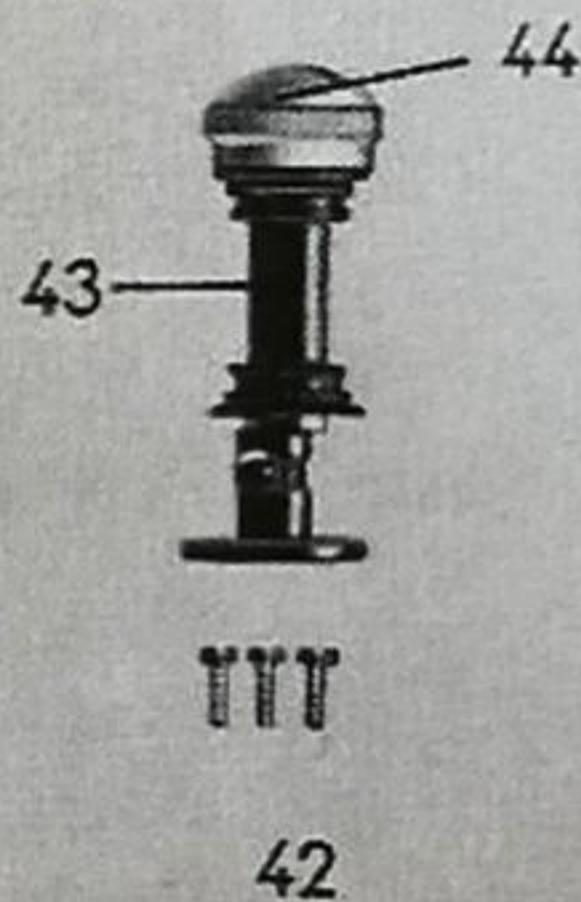



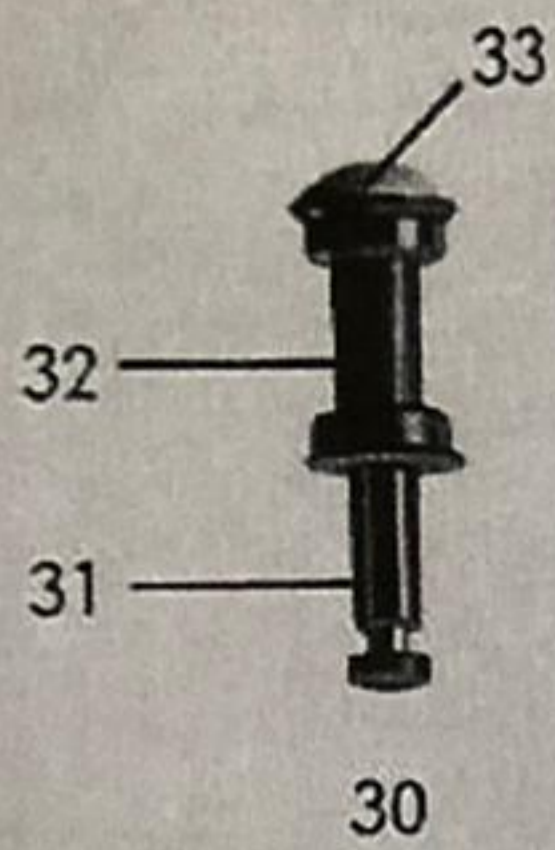
15

16







17

18

Bezugszahl	Benennung	Bestellnummer
	Filmtransportteile	
30	Filmlaufrolle fest, kompl., mit Zweifachmutter M 5 DIN 547 St	58 17 00 - 138
31	Achse	58 17 00 - 26
32	Laufrolle	58 17 00 - U 170
33	Abschlußschraube	58 17 00 - 566
34	Führungsblech, klein, mit 2 Zylinderschrauben M 3 x 8 DIN 84 St	58 17 00 - U 172
35	Filmtransportrolle, 32 Zähne, mit Raststift, Feder und Schraube	58 17 00 - U 148
36	Raststift	58 17 00 - 399
37	Feder	58 17 00 - 398
38	Schraube	58 17 00 - 397
39	Filmtransportrolle, 32 Zähne, mit Gewindestift M 4 x 12 DIN 551 St	58 17 00 - 641
40	Keilriemen für 600-m-Kassette (Bestell-Nr. 58 22 04)	58 17 00 - 338
	Keilriemen für 600-m-Kassette (Bestell-Nr. 58 22 06 und 58 22 20)	58 17 00 - 337
42	Filmführungs-Andrückrolle, kompl., mit 3 Zylinderschrauben M 3 x 8 DIN 84 St	58 17 00 - U 134
43	Laufrolle	58 17 00 - U 171
44	Abschlußschraube	58 17 00 - 566
45	Achse (Exzenter)	58 17 00 - 331
46	Lager	58 17 00 - 330
47	Feder mit Linsenschraube und Scheibe	58 17 00 - 334
48	Führungsblech, groß, mit 2 Zylinderschrauben M 3 x 8 DIN 84 St	58 17 00 - U 169
49	Kufe, kurz	58 17 00 - 424
50	Kufe, lang	58 17 00 - 423
51	Zwischenstück	58 17 00 - 425
52	Rollensatz — Filmführung, kompl., mit 2 Zylinderschrauben M 5 x 15 DIN 84 St	58 17 00 - U 160
53	Laufrolle	58 22 06 - 34
54	Abstandsbuchse	58 17 00 - 376
55	Abschlußschraube	58 17 00 - 377
56	Abstreichblech	58 17 00 - 378



Bezugszahl	Benennung	Bestellnummer
57	Filmlaufrolle mit Arm für Bildverstellung, mit Kreuzlochschraube A M 4 x 15 DIN 404 St	58 17 00 - U 139*
58	Hebel mit Achse	58 17 00 - U 192*
59	Bildstrich-Einstellhebel	58 17 00 - U 193
60	Filmtransportrolle, 16 Zähne, mit Schraube und Mitnehmerscheibe	58 17 00 - 567
61	Mitnehmerscheibe mit Schraube	58 17 00 - 568
62	Schraube	58 17 00 - 611
63	Lagerring (Abstimmring)	58 17 00 - 447
64	Federnde Andrückrolle (für 60), kompl., mit 2 Zylinderschrauben M 3 x 12 DIN 84 St	58 17 00 - U 149
65	Buchse	58 17 00 - 573
66	Andrückrolle mit Nut	58 17 00 - 372
67	Griff mit Zylinderschraube M 3 x 8 DIN 84 St	58 17 00 - 574
68	Feder	58 17 00 - 575
69	Hebellager	58 17 00 - U 194
70	Feder	58 17 00 - 569
71	Kugel 8 Ø	-
72	Anschlag	58 17 00 - 570
73	Sonderschraube	58 17 00 - 571
74	Achse mit Schlitzmutter M 4 DIN 546 St	58 17 00 - 572
75	Friktionsrolle, kompl., mit 3 Zylinderschrauben M 3 x 8 DIN 84 St	58 17 00 - U 106
76	Friktionsrolle	58 17 00 - U 105
77	Rolle	58 17 00 - 285
78	Gleitring	58 17 00 - 284
79	Feder	58 17 00 - 67
80	Mutter	58 17 00 - 68
81	Achse für Friktionsrolle	58 17 00 - U 195
82	Friktionsscheibe	58 17 00 - 577
83	Scheibe	58 17 00 - 576
84	Klemmring mit Gewindestift M 2 x 5 DIN 553 St	58 17 00 - 578
85	Feder	58 17 00 - 579
86	Mutter mit Gewindestift M 2,6 x 8 DIN 553 St	58 17 00 - 580



75


76

77

78

79

80



81

82

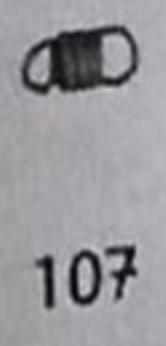



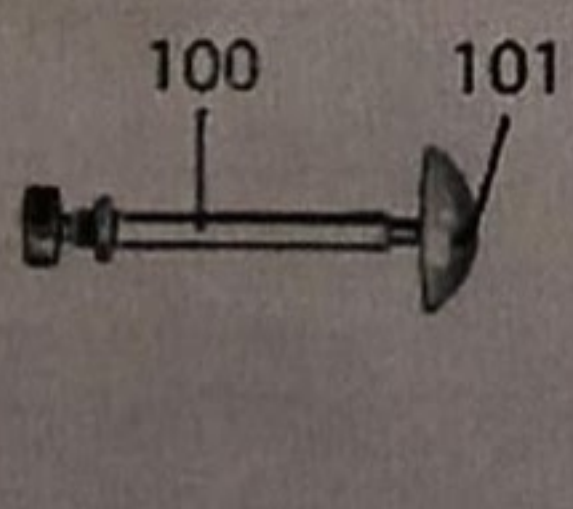
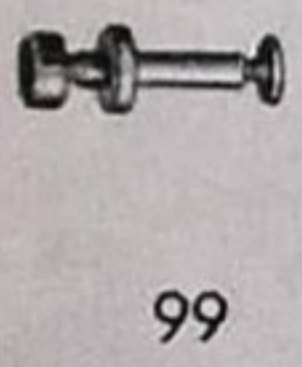


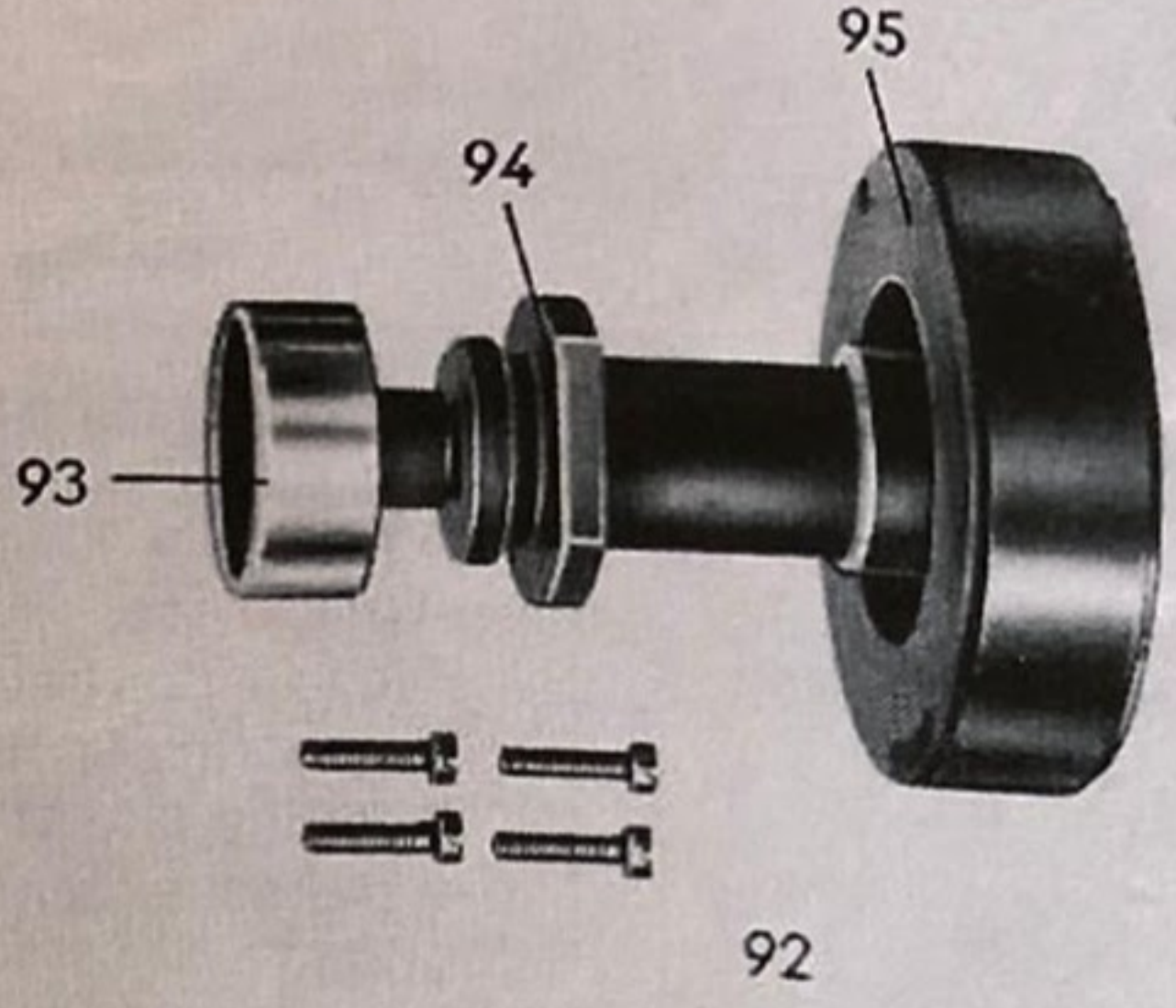
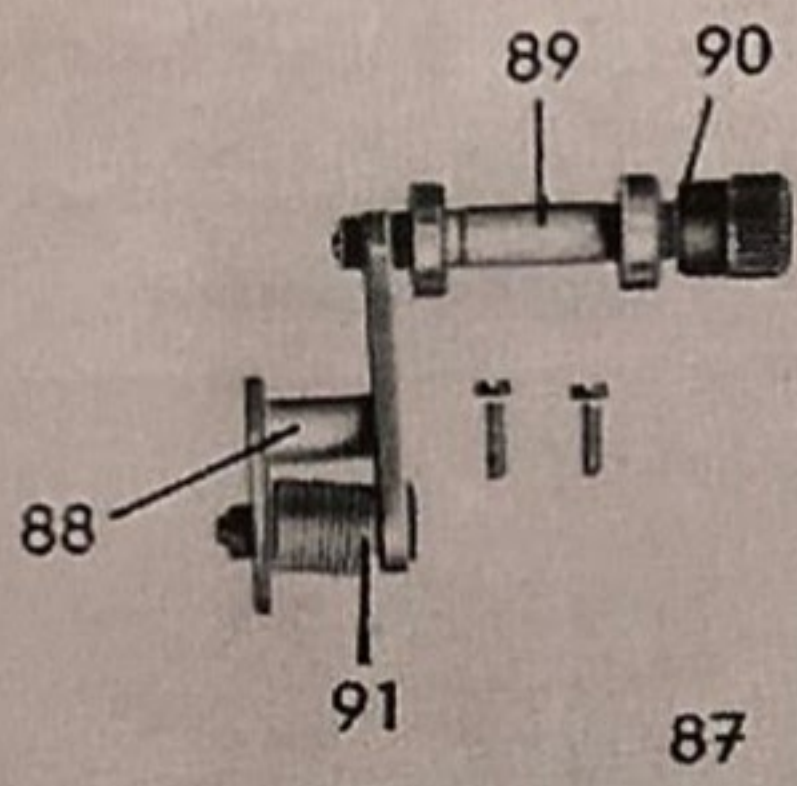
83

84


85

86

Bezugszahl	Benennung	Bestellnummer
87	Federnde Andrückrolle (für 75) kompl., mit 2 Zylinderschrauben M 3 x 12 DIN 84 St	58 17 00 - U 200
88	Hebellager	58 17 00 - U 196
89	Buchse	58 17 00 - 439
90	Andrückrolle	58 17 00 - 459
91	Feder	58 17 00 - 581
92	Tonschwungbahnlager, kompl., mit 4 Zylinderschrauben M 4 x 15 DIN 84 St	58 17 00 - U 197*
93	Laufrolle	58 17 00 - 584*
94	Lager	58 17 00 - 582*
95	Schwungmasse mit Linsenschraube M 6 x 8 DIN 921 St	58 17 00 - 585
96	Achse (für 92)	58 17 00 - 583*
97	Filmzugregler, kompl., mit Zweiloch- mutter M 5 DIN 547 St	58 17 00 - U 167
98	Aufnahme	58 17 00 - 23
99	Achse	58 17 00 - 24
100	Achse mit Schlitzmutter M 5 DIN 546 St	58 17 00 - 25
101	Abschlußschraube	58 17 00 - 566
102	Filmrolle	58 17 00 - U 170
103	Spannbock, kompl., mit 2 Zylinder- schrauben M 3 x 10 DIN 84 St	58 17 00 - U 60
104	Lager mit Linsenschraube M 2,6 x 3 x 1,2 DIN 922 St	58 17 00 - 586
105	Gewindebolzen	58 17 00 - 588
106	Rändelmutter	M 5 ZN 142
107	Zugfeder	58 17 00 - 587



Bezugszahl	Benennung	Bestellnummer
	Feuerschutzeinrichtung	
120	Stillstandsvorrichtung, kompl.	58 17 00 - U 54
121	Büchse mit Nieten	58 17 00 - 589
122	Fliehgewicht mit Filz	58 17 00 - U 198
123	Blendenträger	58 17 00 - 416
124	Zweiflügelblende	58 17 00 - 590
125	Spannscheibe (für 124) mit 4 Senkschrauben M 3 x 8 DIN 87 St	58 17 00 - 591
126	Wärmeschutzfilter 3 mm (1 Satz) für Typenklasse C, in Verbindung mit Lampenhaus 375 W	58 17 00 - UO 131
	Wärmeschutzfilter, gefaßt, für Typenklasse B, in Verbindung mit Lampenhaus 750 W	58 17 00 - UO 233
	Wärmeschutzfilter, ungefaßt, für Typenklasse B (1 Satz)	58 17 00 - UO 234
127	Schiene für 3-mm-Filter (für 126)	58 17 00 - 343
128	Stiftschraube mit Schlitzmutter M 3 DIN 546 St (für 127)	58 17 00 - 201
129	Feuerschutzkanal (Mod.47) mit 4 Zylinderschrauben M 3 x 5 DIN 84 St	58 22 04 - U 7
130	Winkelstück mit Zylinderschrauben M 4 x 9 DIN 84 St, Linsenschrauben M 4 x 7 DIN 85 St und Scheibe 4,3 DIN 125 St	58 22 04 - 66
131	Achse (für 132)	58 22 04 - 594
132	Feder	58 22 04 - 34
133	Achse für Leitrolle bzw. zum Öffnen des Kanals	58 17 00 - 592
134	Laufrolle	58 22 06 - 34
135	Leitrolle	58 22 06 - 33
136	Abstandsbuchse	58 17 00 - 593
137	Feuerschutzkanal, kompl., (Mod. 49 und 51) mit 4 Zylinderschrauben M 3 x 5 DIN 84 St und 2 Zylinderschrauben M 3 x 5 DIN 84 St	58 22 04 - U 20
138	Achse (für 132)	58 22 04 - 83
139	Gleitschiene, flach, mit 2 Zylinderschrauben M 2,6 x 4 DIN 84 St	58 22 06 - 41
140	Gleitschiene mit Winkel, mit 2 Zylinderschrauben M 2,6 x 4 DIN 84 St Feder (wie 132), Achse für Leitrolle (wie 133), Laufrolle (wie 134), Leitrolle (wie 135), Abstandsbuchse (wie 136)	58 22 06 - 42




120

121

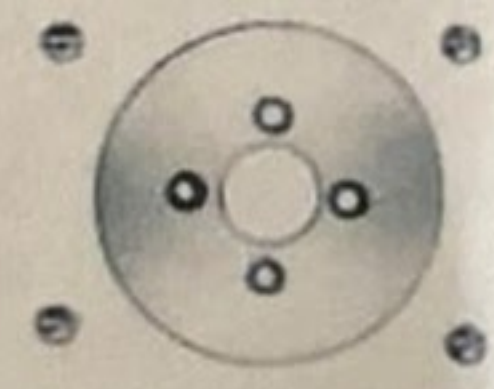
122



123




124




125



126



127



128



129




130



131




132



133




134



135




136




137



138













139



140

Bezugszahl	Benennung	Bestellnummer
	Filmbühne	
150	Filmbühne, kompl., mit 1 Paar Filmkufen und 4 Zylinderschrauben M 3 x 12 DIN 84 St	58 17 00 - U 117*
151	Aufnahme, kompl.	58 17 00 - U 30*
152	Rahmen	58 17 00 - U 20*
153	Rasthebel mit Zapfenschraube M 1,7 x 3 x 1,5 DIN 927 St	58 17 00 -595
154	Andruckfeder mit Zapfenschraube M 2,6 x 4 x 3 DIN 927 St	58 17 00 - 596
155	Rastblech mit Zylinderschraube M 2 x 5 DIN 84 St	58 17 00 - 599
156	Leiste mit 2 Zylinderschrauben M 3 x 6 DIN 84 St	58 17 00 - 598
157	Federblech	58 17 00 - 597
158	Rastfeder (für Kondensorlinse) mit 2 Linsenschrauben M 2,6 x 4 DIN 85 St	58 17 00 - 72
159	Druckstück, gefaßt	58 17 00 - U 31
160	Druckfeder	58 17 00 - 415
161	Mutter	58 17 00 - 79
162	Filmkufe, links, Stahl	58 17 00 - U 178
163	Filmkufe, rechts, Stahl	58 17 00 - U 179
164	Filmkufe, links, Holz	58 17 00 - U 143
165	Filmkufe, rechts, Holz	58 17 00 - U 142
166	Filmbahn, kompl., mit Samt, 4 Zylinderschrauben M 1,4 x 1,5 DIN 84 St und 4 Scheinen 1,8 DIN 433 St	58 17 00 - U 145
167	Filmbahn, Stahl	58 17 00 - U 144
168	Samtstreifen, 1 m	58 17 00 - 417
	Objektivlagerung	
169	Modell 47, kompl., mit 4 Zylinderschrauben M 4 x 12 DIN 84 St	58 17 00 - U 103*
170	Aufnahme	58 17 00 - 278
171	Tubus	58 17 00 - 279
172	Gleitbacke mit 2 Senkschrauben M 1,4 x 4 DIN 63 St	58 17 00 - 280
173	Außenfokussierung Mod. 49, kompl., mit 4 Zylinderschrauben M 5 x 10 DIN 84 St	58 17 00 - U 118*



162

163


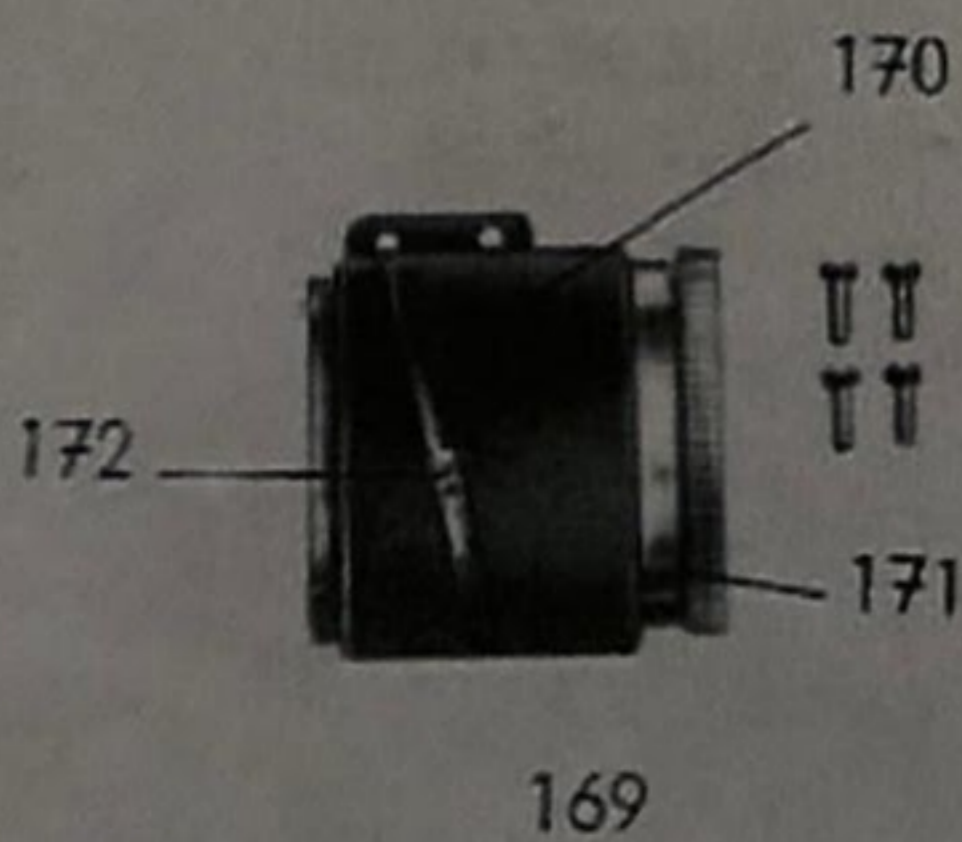
164

165

166

167

168



Bezugszahl	Benennung	Bestellnummer
	Gehäuse	
185	Handgriff mit Bügel	58 17 00 - U 114
186	Grifflager (Mod. 47) mit 4 Linsensenkschrauben M 6 x 25 DIN 91 St, 4 Sechskantmuttern M 6 DIN 934 St und Scheibe 6,4 DIN 125 St	58 17 00 - 151
187	Grifflager (Mod. 49) mit 4 Linsensenkschrauben M 6 x 25 DIN 91 St, 4 Sechskantmuttern M 6 DIN 934 St und Scheibe 6,4 DIN 125 St	58 17 00 - 246
188	Schiebefenster mit 4 Kugeln 6 Ø und 4 Federn	58 17 00 - U 88
189	Blendglas	58 17 00 - 02
190	Sprengring	58 17 00 - 180
191	Rändelschraube	58 17 00 - 600
192	Feder	58 24 00 - 3
193	Kassettenbefestigungsriegel, kompl., mit 3 Schrauben	58 17 00 - U 2
194	Gummifuß	A 35 ZN 1216
195	Platte	58 17 00 - 601
196	Abstandsrohr	58 17 00 - 602
197	Einstellschraube, kompl.	58 17 00 - U 102
198	Lochplatte	58 17 00 - 603
199	Befestigungsgewindebuchse (für Stativspannschraube)	58 17 00 - 604
	Deckel, kompl. (Getriebeseite)	58 17 00 - U 10
201	Klappe, kompl., mit 6 Linsensenkschrauben M 3 x 5 DIN 91 St	58 17 00 - U 12
	Deckel, kompl. (Bedienungsseite)	58 17 00 - U 13
203	Gazefenster, kompl.	58 17 00 - U 15
204	Vorschraubring	58 17 00 - 7
205	Abschlußglas	58 17 00 - U 16
206	Vorschraubring	58 17 00 - 606
	<u>Deckelverschluß (wird montiert geliefert), best. aus:</u>	
207	Gehäuse mit 2 Schrauben	58 17 00 - 185
208	Feder	58 17 00 - 188
209	Riegel	58 17 00 - 203
210	Knopf mit Zylinderstift 2 m 6 x 8 DIN 7 St	58 17 00 - 204
211	Rastblech mit 2 Schrauben (am Gehäuse)	58 17 00 - 607



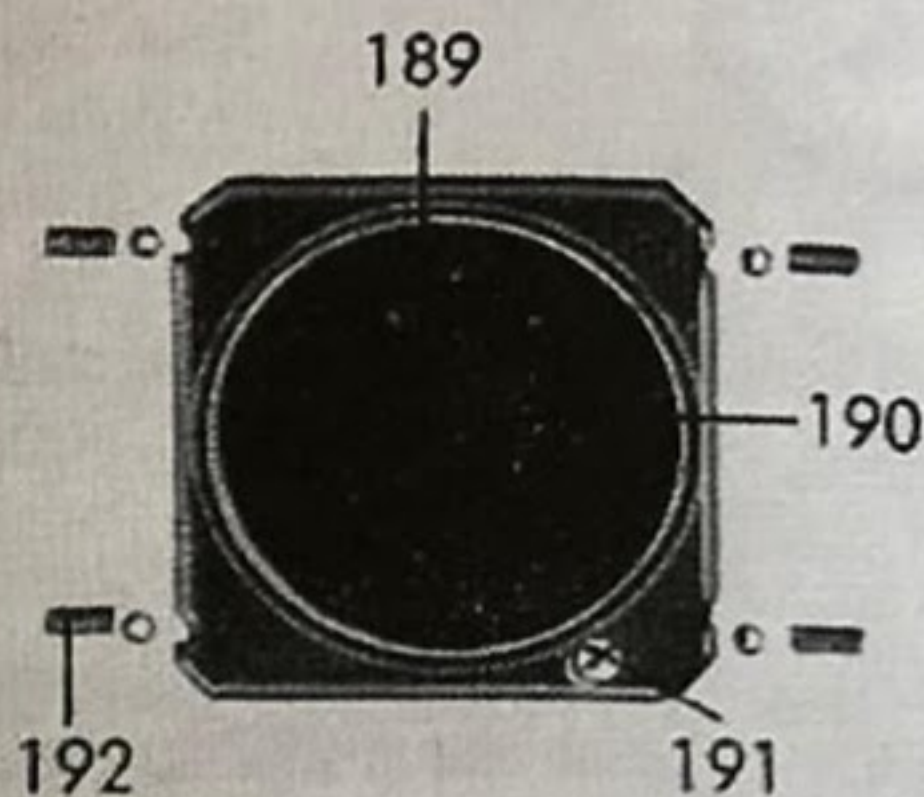
185



186



187



188



193



194




195



196




197



198




199



201




203




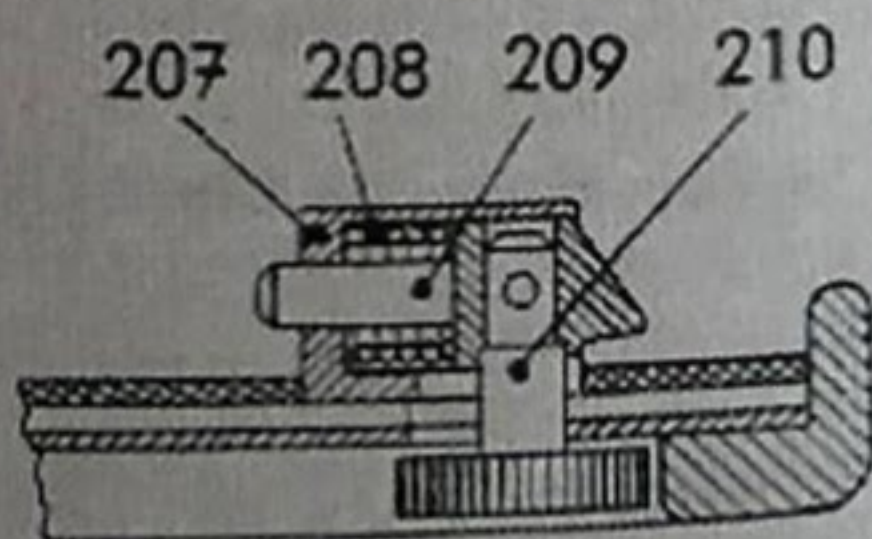
204



205

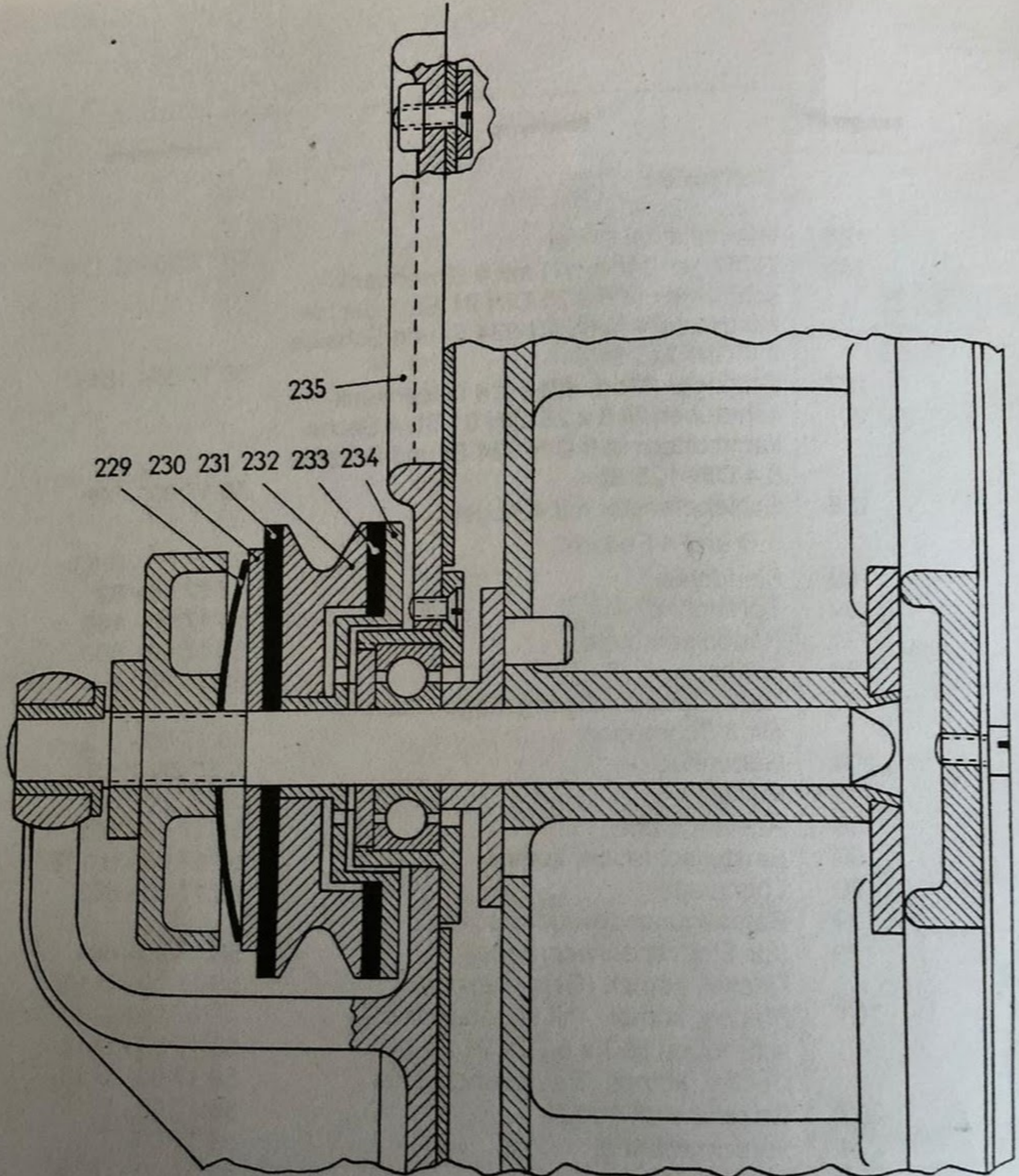


206

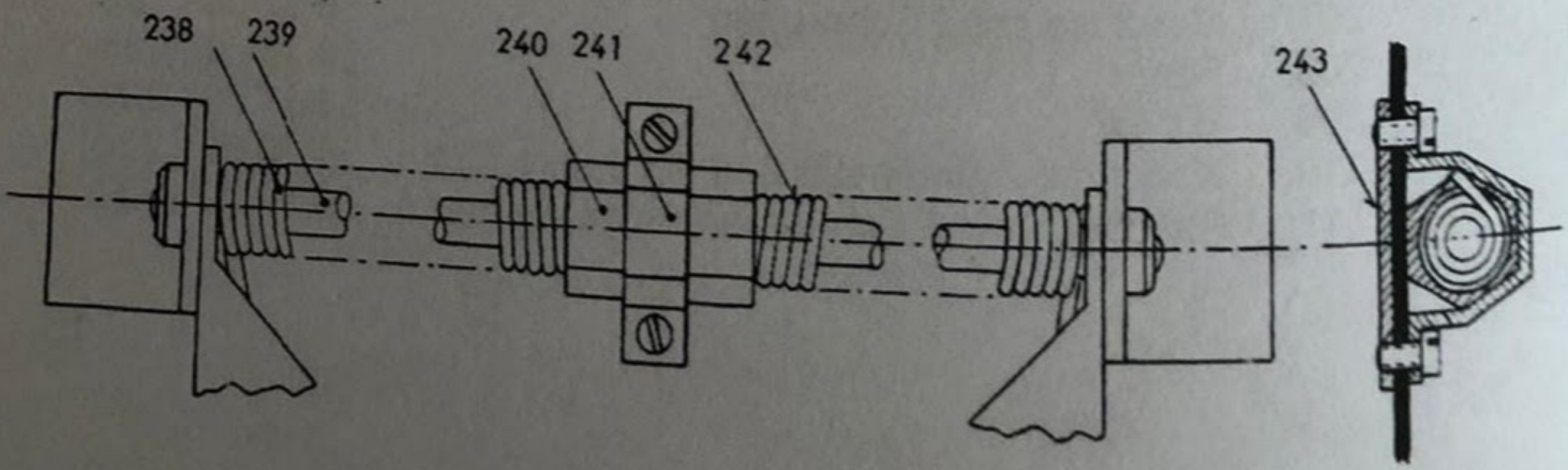


211

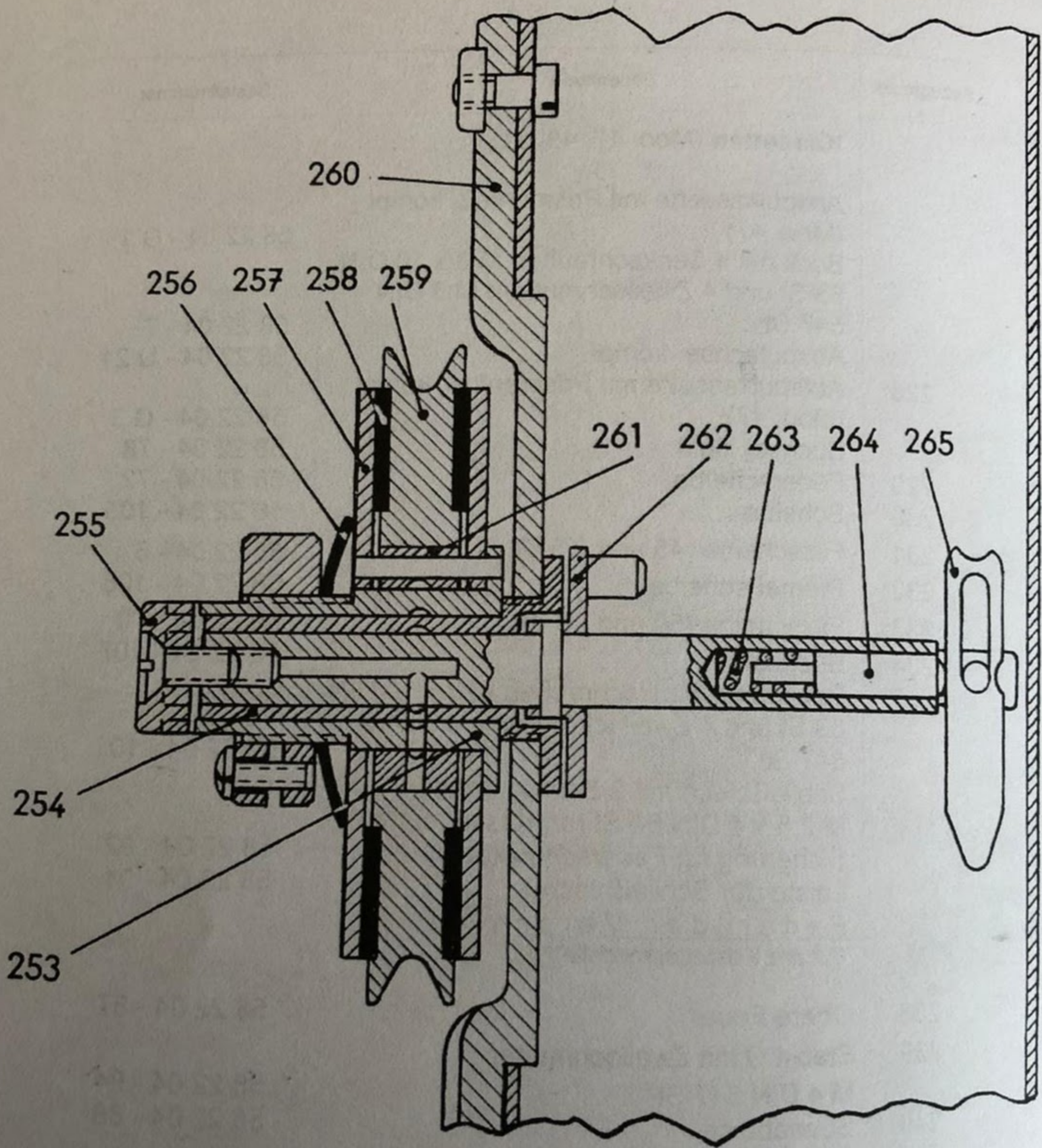
Bezugszahl	Benennung	Bestellnummer
	Kassetten (Mod. 47, 49, 51)	
	Abspulkassette mit Prismenfuß, kompl., (Mod. 47)	58 22 04 - G 1
	Bock mit 4 Senkschrauben M 3 x 10 DIN 63 St und 4 Zweilochmuttern M 3 DIN 547 St	58 22 04 - 7
	Abspulachse, kompl.	58 22 04 - U 21
228	Aufspulkassette mit Prismenfuß, kompl., (Mod. 47)	58 22 04 - G 3
	Buchse, klein	58 22 04 - 78
229	Federscheibe	58 22 04 - 72
230	Scheibe	58 22 04 - 105
231	Filzscheibe (45 und 9,5 Ø)	58 22 04 - 6
232	Riemenscheibe	58 22 04 - 108
233	Filzscheibe (50 und 20 Ø)	58 22 04 - 70
234	Buchse	58 22 04 - 107
235	Bock mit 4 Senkschrauben M 3 x 10 DIN 63 St und 4 Zweilochmuttern M 3 DIN 547 St	58 22 04 - 10
	Schließblech mit 2 Senkschrauben M 2,6 x 4 DIN 63 St (an Kassettentür, Sicherung für Feuerschutzkanal)	58 22 04 - 92
	Leiste (für Schließblech)	58 22 04 - 91
	<u>F e d e r n d e r V e r s c h l u ß</u> (für alle Kassettenmodelle)	
238	Obere Feder	58 22 04 - 87
239	Stab 4 Ø mit Zweilochmutter M 4 DIN 547 St	58 22 04 - 94
240	Spannhülse	58 22 04 - 88
241	Schelle mit 2 Zylinderschrauben M 2,6 x 4 DIN 84 St	58 22 04 - 90
242	Untere Feder	58 22 04 - 86
243	Leiste mit 2 Zylinderschrauben M 2,6 x 4 DIN 84 St	58 22 04 - 91
	Knopf (Verschlußriegel für Mod. 47 u. 49)	58 22 04 - 17
	Achse	58 22 04 - 18
	Scheibe	58 22 04 - 19



228

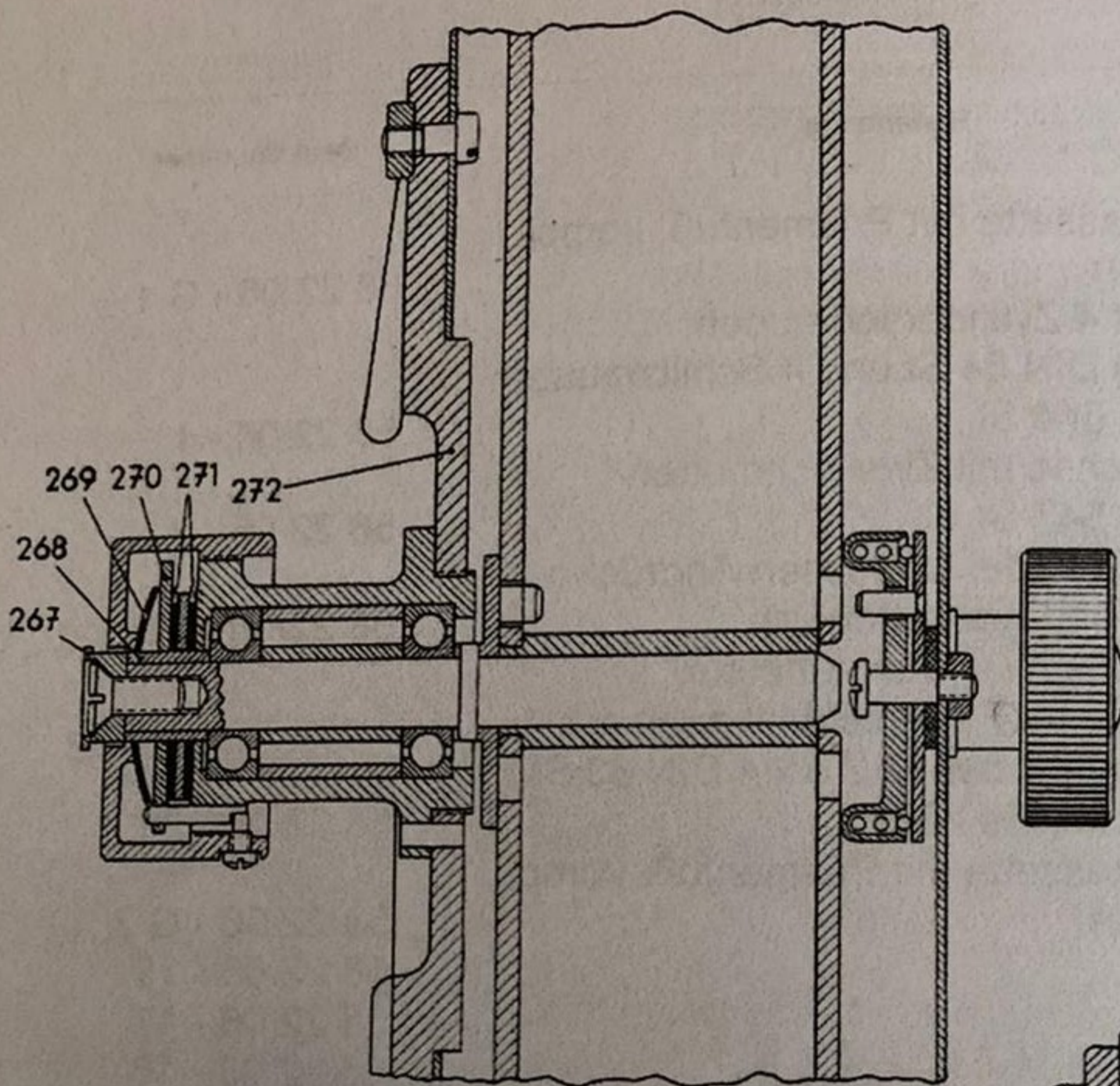


Bezugszahl	Benennung	Bestellnummer
	Abspulkassette mit Prismenfuß, kompl., (Mod. 49)	58 22 06 - G 1
	Bock mit 4 Zylinderschrauben M 4 x 10 DIN 84 St und 4 Schlitzmuttern M 4 DIN 546 St	58 22 06 - 1
	Abspulachse mit Zweilochmutter M 8 DIN 547 St	58 22 06 - 2
	Schraubenfeder (zwischen Andrück- scheibe und Kassettentür)	58 22 06 - 32
	Schließblech (an Kassettentür, Sicherung für Feuerschutzkanal) mit 2 Senkschrauben M 2,6 x 4 DIN 63 St und Leiste (wie 237)	58 22 06 - 29
252	Aufspulkassette mit Prismenfuß, kompl., (Mod. 49)	58 22 06 - G 2
	Achse	58 22 06 - 19
253	Buchse	58 22 06 - 17
254	Lager	58 22 06 - 16
255	Mitnehmerscheibe mit 1 Senkschraube M 4 x 12 DIN 63 St	58 17 00 - 561
256	Federscheibe	58 22 06 - 15
257	Scheibe	58 22 06 - 13
258	Filzscheibe (70 und 40 Ø)	58 22 06 - 12
259	Riemenscheibe	58 22 06 - 11
260	Bock mit 4 Zylinderschrauben M 4 x 10 DIN 84 St und 4 Schlitzmuttern M 4 DIN 546 St	58 22 06 - 10
261	Ring	58 22 06 - 14
262	Mitnehmer	58 22 06 - U 6
263	Feder	58 22 50 - 34
264	Arrettierungsstift	58 22 50 - 33
265	Sicherungsblech	58 22 06 - 3

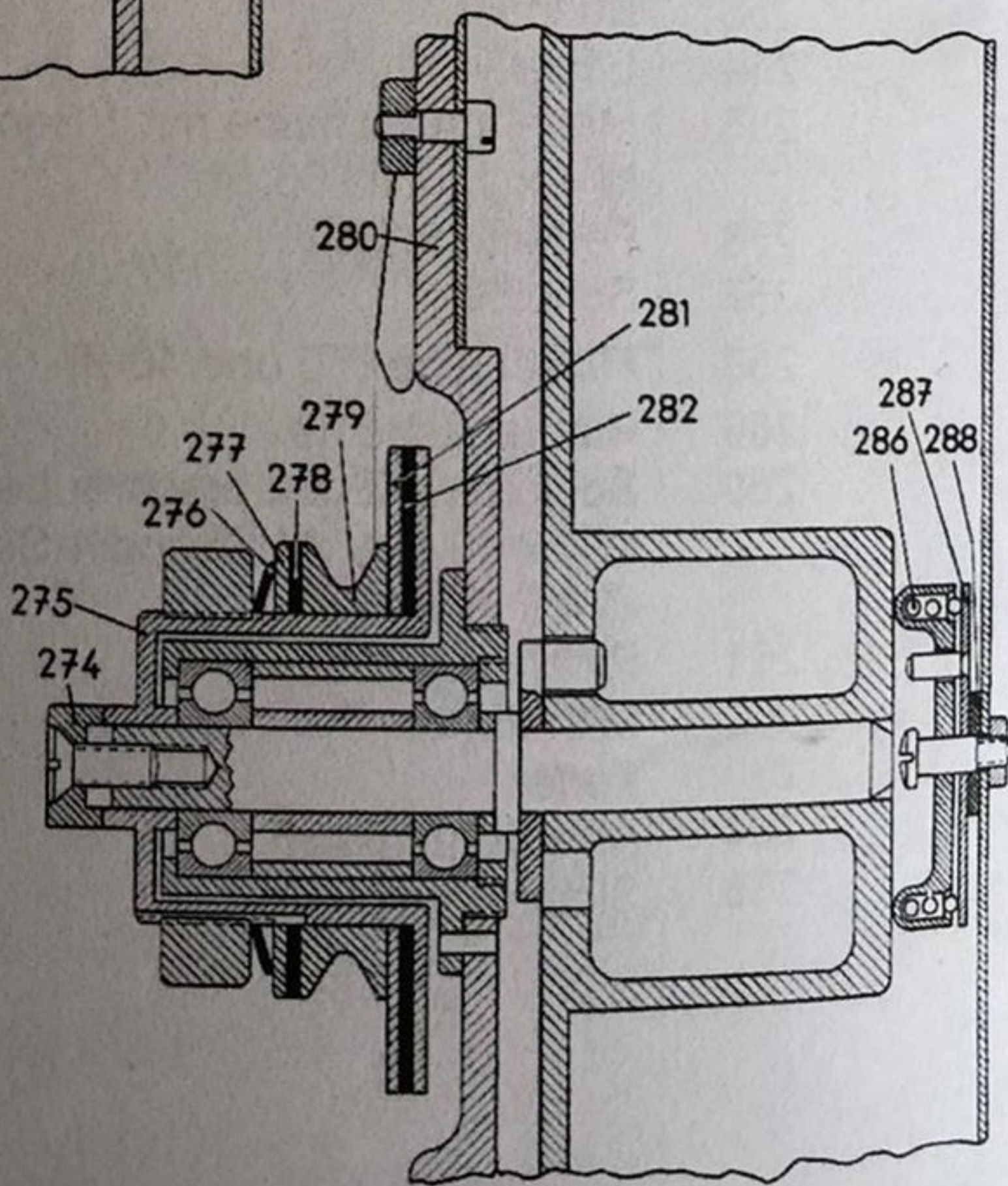


252

Bezugszahl	Benennung	Bestellnummer
266	Abspulkassette mit Prismenfuß, kompl., (Mod. 51)	58 22 20 - G 1
267	Mitnehmerschraube mit Senkschraube M 5 x 12 DIN 63 St	58 22 20 - 7
268	Ring	58 22 20 - 10
269	Federscheibe	58 22 20 - 8
270	Scheibe	58 22 20 - 6
271	Filzscheibe (28 und 12,5 Ø)	58 22 20 - 4
272	Bock mit 4 Zylinderschrauben M 4 x 10 DIN 84 St und 4 Schlitzmuttern M 4 DIN 546 St	58 22 20 - 15
273	Aufspulkassette mit Prismenfuß, kompl., (Mod. 51)	58 22 20 - G 2
274	Mitnehmerscheibe mit Senkschraube M 5 x 12 DIN 63 St	58 22 20 - 39
275	Lager	58 22 20 - U 10
276	Federscheibe	58 22 20 - 63
277	Scheibe	58 22 20 - 64
278	Filzscheibe (50 und 35 Ø)	58 22 20 - 67
279	Riemenscheibe	58 22 20 - 61
280	Bock mit 4 Zylinderschrauben M 4 x 10 DIN 84 St und 4 Schlitzmuttern M 4 DIN 546 St	58 22 20 - 15
281	Scheibe	58 22 20 - 62
282	Filzscheibe (72 und 35 Ø)	58 22 20 - 66
	Riegel (Verschluß) mit Zylinderkerbstift 3 x 22 DIN 1473 St	58 22 20 - 24
	Feder	58 22 20 - 25
	Scheibe	58 22 20 - 21
286	Schraubenfeder (zwischen Andrück- scheibe und Kassettentür)	58 22 06 - 32
287	Stiftscheibe mit Linsenschraube M 3 x 8 x 4 DIN 923 St und Zweiloch- mutter M 3 DIN 547 St	58 22 20 - U 5
288	Reibscheibe	58 22 20 - 22
	Spule (geschlossen)	58 22 25 A
	Spule (offen)	58 22 26



266



273

Bezugszahl	Benennung	Bestellnummer
Optische Teile Kondensorsystem		
310	Hohlspiegel für Lampenhaus (Mod. 47)	58 24 00 - 01
311	Kondensor, in Fassung, mit 6 Zylinder- schrauben M 4 x 10 DIN 84 St, 1 Raststück und Feder	58 24 00 - U 7
312	1. Kondensorlinse (in der Reihenfolge von der Lichtquelle aus gesehen)	58 24 00 - O 21
313	Zwischenring	58 24 00 - 19
314	2. Kondensorlinse (in der Reihenfolge von der Lichtquelle aus gesehen)	58 24 00 - O 22
315	Vorschraubring	58 24 00 - 20
316	Raststück	58 24 00 - 2
317	Feder	58 24 00 - 3
318	Hohlspiegel für Lampenhaus (Mod. 49 und 51)	58 24 00 - O 60
319	Haltefeder dazu	58 24 00 - 61
320	Kondensor, in Fassung, mit 3 Zylinder- schrauben M 4 x 10 DIN 84 St, 1 Raststück und Feder Raststück	58 24 00 - G 2
321	1. Kondensorlinse, 2. Kondensorlinse, Zwischenring, Vorschraubring und Feder für Raststück wie Mod. 47	58 24 00 - 63
322	3. Kondensorlinse, gefaßt, mit angebau- tem Wärmeschutzfilter, in Fassung, (Typenklasse C)	58 17 00 - U 83
323	3. Kondensorlinse, lose	58 17 00 - 06
324	Spiegelgehäuse, kompl., mit Kordelknopf- schraube M 3 x 8 ZN 128	58 17 00 - U 28
325	Feder (zum Ausschlagen der Reflektor- blende)	58 17 00 - 76
326	Spiegel	58 17 00 - O 27
327	4. Kondensorlinse, gefaßt, für Bildfenster	58 17 00 - U 26
328	Justierlinse	58 17 00 - U 90
	Wärmeschutzfilter (s. Bezugszahl 126)	
	Spiegel für Tonlampenhaus (s. Bezugszahl 338)	

Bezugszahl	Benennung	Bestellnummer
	Projektionsobjektive Fassungsdurchmesser 62,5 mm	
	Prokinar 1 :1,9 f = 90 mm	54 66 67 B
	Prokinar 1 :1,9 f = 105 mm	54 66 69 B
	Objektiv K 1 :1,9 f = 120 mm	54 66 02 B
	Objektiv K 1 :1,9 f = 140 mm	54 66 04 B
	Objektiv K 1 :2,2 f = 165 mm	54 66 05 B
	Objektiv K 1 :2,2 f = 180 mm	54 66 06 B
	Lichttongerät	
335	Gehäuse, kompl. (ohne Lampenfassung), für Lichtwurflampe T Lampenfassung mit Zuleitung (s. Bezugszahl 368) Lichtwurflampe T (s. Bezugszahl 369)	58 17 00 - U 107
336	Flügelschraube mit Splintscheibe 3 ZN 156	58 17 00 - U 109
337	Flügelschraube	58 17 00 - U 110
338	Spiegel	58 17 00 - O 610
339	Sprengring	58 17 00 - 95
340	Vorschraubring	20 ZN 255
341	Klemmring mit Schraube M 2 x 3 ZN 742 St	58 17 00 - U 108
342	Tonoptik, kompl., mit 3 Zylinder- schrauben M 4 x 8 DIN 84 St Schutzblech (unterhalb der Tonoptik)	58 17 00 - G 6*
343	Photozelle, in Fassung	58 17 00 - 457
344	Photozelle, ohne Fassung ¹⁾	58 17 00 - U 79
		58 17 00 - 142

¹⁾ Fassung einsenden, Einbau nur im Werk



310



311



312



313



314



315




316



317



318



319



320




321



322



323



324



325



326



327



328



335



336




337



338




339



340

TTT



342



343



344



341

Bezugszahl	Benennung	Bestellnummer
Elektrische Teile		
360	Klemmleiste, 6polig	58 17 00 - 162
361	Papierkondensator für Motor ¹⁾	C 2 µF/700 V DIN 41143
362	Flanschstecker, 3polig, mit 2 Zylinderschrauben M 3 x 5 DIN 84 St, 2 Scheiben 3,2 DIN 433 St und 2 Sechskantmuttern B M 3 DIN 439 St (an Projektor, Photozellenanschluß)	05 45 14
363	Messereinsatz, 3polig	05 45 11 - U 2
364	Flanschsteckdose, 3polig, mit 2 Zylinderschrauben M 3 x 5 DIN 84 St, 2 Scheiben 3,2 DIN 433 St und 2 Sechskantmuttern B M 3 DIN 439 St (an Projektor, für Projektions-Lichtwurflampen-Anschluß)	05 45 13
365	Buchseneinsatz, 3polig	05 45 12 - U 2
366	Flanschstecker, 6polig, mit 2 Zylinderschrauben M 3 x 5 DIN 84 St, 2 Scheiben 3,2 DIN 433 St und 2 Sechskantmuttern B M 3 DIN 439 St (an Projektor, für Stromzufuhr von Schaltgerät bzw. Regeltrafo	05 45 17
367	Messereinsatz, 6polig	05 45 15 - U 2
368	Lampenfassung mit Zuleitung (für 369)	58 17 00 - U 94
369	Lichtwurflampe T 6,3 V - 35 W (für 368)	26 43 ZN 54
370	Lampenfassung mit 2 Zylinderschrauben M 3 x 15 DIN 84 St (Arbeitsleuchte)	58 17 00 - 168
371	Zwerglampe F 6 V - 2,1 W	54 43 ZN 54
372	Klemmschraube (Lampenhaus 58 24 00 B, Mod. 47)	58 24 00 - U 13
373	Lampenfassung mit Zuleitung und 3-Stift-Stecker (75 V)	58 24 00 - G 9
374	Lampenfassung ohne Zuleitung	58 24 00 - G 9
375	Lampenfassung mit Zuleitung und Stecker, 3polig	58 24 00 - G 8

¹⁾ Motor s. Antriebsteile

Bezugszahl	Benennung	Bestellnummer
376	Kupplungsleitung 0,2 m (für 373) zur Aufnahme von 110 V	58 24 00 - U 14
377	Kupplungsleitung 0,6 m (für 375) zur Aufnahme von 75 V	58 24 00 - U 15
378	Lampenhaus, kompl. (Mod. 49 und 51)	58 24 00 C
379	Mantel (gelocht)	58 24 00 - G 3
380	Zuleitung mit Stecker, 3polig	58 24 00 - U 17
381	Kupplungsstecker, 3polig Messereinsatz, 3polig (wie 363)	05 45 11
382	Klemmschraube	58 24 00 - G 4
383	Stellring zur Höhenverstellung der Pro- jektionslampe, mit Linsenschraube M 2,6 x 3 DIN 85 St	58 24 00 - 79
384	Knopf mit Rändelmutter Rm fl 5 ZN 142	58 24 00 - 72
385	Feder	58 24 00 - 75
386	Lampenfassung, kompl., mit Zuleitung und Stecker, 3polig	58 24 00 - G 5
387	Lampenfassung für Spezialsockel mit 2 Zylinderschrauben M 3 x 8 DIN 84 Ms	58 24 00 - G 7
388	(Projektions-)Lichtwurflampe S 75 V - 375 W	24 68 ZN 54




360



361




362



363



364



365



366



367



368



369



370



371



372



373



374




375



376



377



378

379

380

381



382



383



384



385



386




387




388

Bezugszahl	Benennung	Bestellnummer
	Regeltransformator	
	Regelschalter	59 24 02 A
401	Betriebsschalter (AT 9b)	58 24 37 - 6
402	Betriebsschalter (16/35)	58 24 36 - 10
403	Kippschalter, 1polig, für Tonprüfung und Saallicht	58 24 01 - 72
404	Sicherungsschalter	05 27 15
405	Schmelzeinsatz	F 6/250 DIN 41571
406	Schmelzeinsatz	F 10 250 DIN 41571
407	Flanschsteckdose, 6polig, mit 2 Schrauben, 2 Unterlegscheiben, 2 Muttern	05 45 18
408	Buchseneinsatz, 6polig	05 45 16 - U 1
409	Voltmeter	58 24 01 - 73
	Schaltgerät	
415	Haupt-(S 1, Saallichtschalter (S 4)	58 24 25 - 21
416	Betriebsschalter (S 5, S 6)	58 24 25 - 22
417	Grobwählschalter (S 2)	58 24 25 - 29
418	Tonprüfschalter (S 7, S 8)	58 24 25 - 23
419	Selen-Trockengleichrichter, Gegentakt 7 V - 6 A	58 24 25 - 24
420	Elektrolyt-Kondensator 1000 μ F 15/18 V	58 24 25 - 25
421	Elektrolyt-Kondensator 500 μ F 15/18 V	58 24 25 - 26
422	Schmelzeinsatz	F 2,5/250 DIN 41571
423	Schmelzeinsatz	F 6/250 DIN 41571
424	Zwerglampe 6 V - 0,3 A, Röhrenform	58 24 25 - 27
425	Voltmeter 0 bis 150 V	58 24 25 - 28
426	Gazefenster	-
427	Scharnierteil mit Stift und 2 Senkschrauben M 3 x 8 DIN 63 St	58 24 09 - G 1
428	Scharnierteil mit 2 Linsenschrauben M 3 x 6 DIN 85 St	58 24 09 - 13
429	Arbeitsleuchte Flanschsteckdose, 6polig (wie 407), Flanschsteckdose, 3polig (wie 364), Handgriff mit Lager (wie 185 u. 187), Gummifuß (wie 194), Sicherungshalter (wie 404), Schalter S 3, Regelschalter (wie 400)	58 24 06



401



402



403



404



405



406



407



408



409



415




416




417



418



419



420



421



422



423




424




425



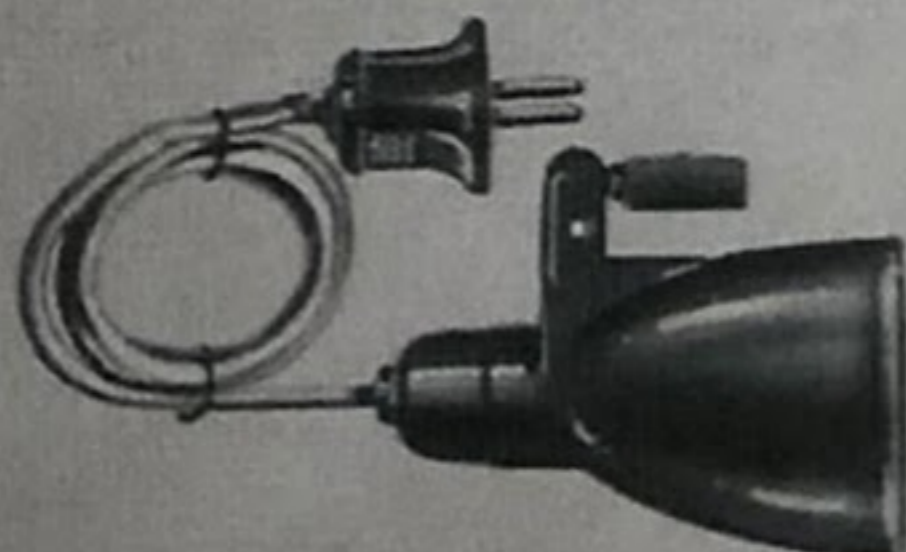
426



427



428



429

Bezugszahl	Benennung	Bestellnummer
	Verstärker WTc	
435	Potentiometer mit Netzschalter	58 24 03 - 41
436	Klangregler	58 24 03 - 42
437	Schmelzeinsatz	F 1,6/250 DIN 41571
438	Röhre EF 12	05 94 11
439	Röhre EL 12	05 94 12
440	Röhre EZ 12	05 94 13
441	Elektrolyt-Kondensator 8 μ F 500/550 V	58 24 03 - 43
	Netztrafo Bv 1005	58 24 03 - 36
	Siebdrossel Bv 1006	58 24 03 - 37
	Eingangstrafo Bv 1001	58 24 03 - 39
	Ausgangstrafo Bv 1002	58 24 03 - 38
	Linsenschrauben zur Befestigung der Schutzhaube	M 6 x 8 DIN 85 St
	Handgriff mit Lager (wie 185/186); Flanschsteckdose, 3polig (wie 364)	
	Verstärker TV 2a	
447	Eingangswahlschalter	58 24 10 - 21
448	Potentiometer, Lautstärkeregler 500 k Ω 2b DIN 41452/4	58 24 10 - 22
449	Netztrafo	58 24 10 - 25
450	Ausgangstrafo	58 24 10 - 26
451	Große Siebdrossel	58 24 10 - 27
452	Kleine Siebdrossel	58 24 10 - 28
453	Kristallgong	58 24 10 - 29
454	Aussteuerungsanzeiger	58 24 10 - 31
455	Röhre AZ 12	05 94 15
	Röhre EF 12 (wie 438)	
	Röhre EL 12 (wie 439)	
456	Schmelzeinsatz 0,25/250 DIN 41571	58 24 10 - 24
457	Zwerglampe 6 V - 0,3 A, Röhrenform	58 24 25 - 27
458	Glimmlampe MRZ 220 V (o. W.) mit Sockel E 10 , Nr. 13 - 13 v. D.G.L. Leipzig	58 24 10 - 32
459	Elektrolytkondensator 16 μ F 450/550 V	58 24 10 - 30
460	Saalregler	58 24 26
	Flanschsteckdose, 3polig (wie 364), Flansch- stecker (wie 362), Gummifuß (wie 194), Hand- Griff mit Lager (wie 185 und 187)	



435



436



437



438



439



440




441




447




448



449



450



451



452




453



454



455



456



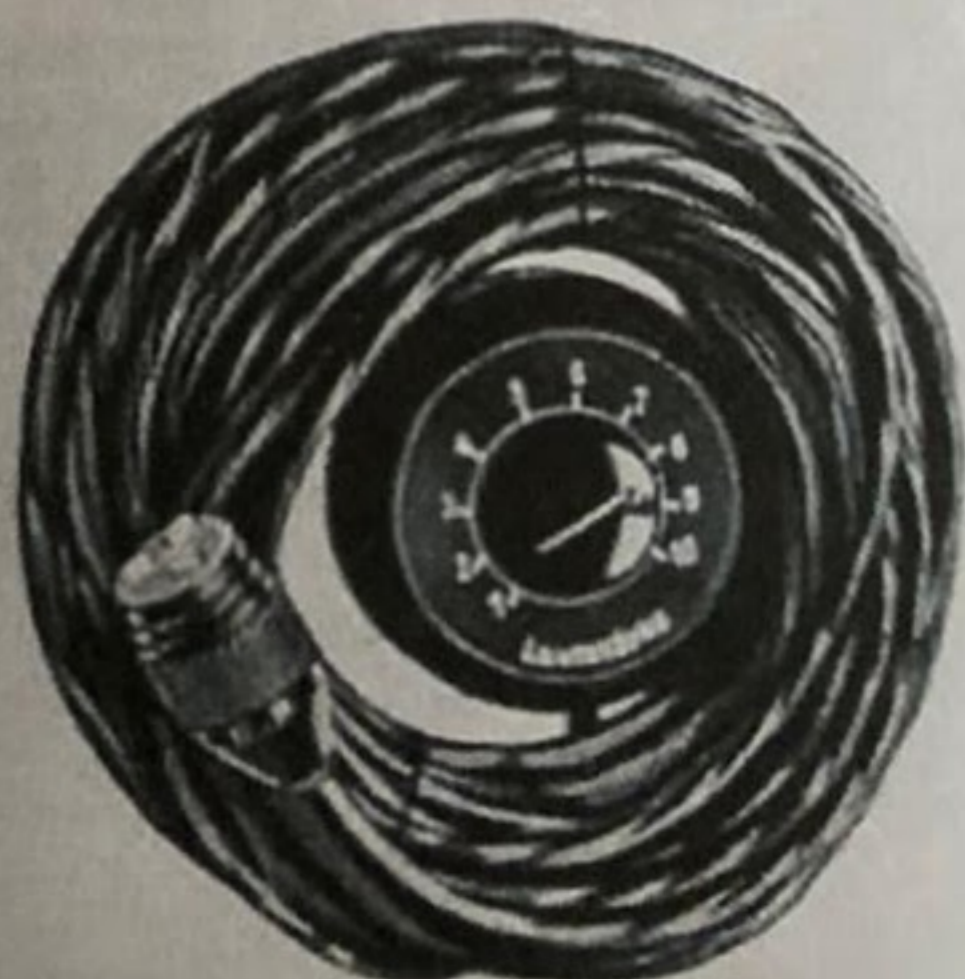
457



458



459



460

Bezugszahl	Benennung	Bestellnummer
	Lautsprecher (elektr.-dyn.)	
	Anpassungstransformator, kompl.	58 24 04 - 1
481	Stütze, kompl.	59 50 02 - G 4
482	Stützklemme, kompl.	59 50 02 - U 6
483	Flügelmutter	M 8 DIN 315 St
484	Gewindebuchse, kurz	59 50 02 - 58
485	Ring	59 50 02 - 57
486	Bodenstück	59 50 02 - 56
487	Handgriff, kompl., mit 4 Linsenschrauben M 4 x 20 DIN 85 St, 4 Senkmuttern A M 4 ZN 133 St, 4 Scheiben 4,3 DIN 433 St	59 50 02 - G 5
488	Verschuß, kompl., mit 6 Halbrundholz- schrauben 2,3 x 13 DIN 96 St	55 ZN 422 St
489	Gelenkband (Scharnier), kompl., mit 4 Senkschrauben M 4 x 15 DIN 63 St, 4 Senkmuttern A M 4 ZN 133 St und 2 Senkholzschrauben 3,5 x 15 DIN 97 St	45 x 70 ZN 406 St
490	Gelenkband (Scharnier), kompl., mit 6 Senkholzschrauben 2,6 x 25 DIN 97 St	45 x 27 ZN 406 St
491	Klemmbolzen mit Lederriemen, kompl.	59 50 02 - U 11

Bezugszahl	Benennung	Bestellnummer
	Lautsprecher (perm.-dyn.)	
492	Anpassungstransformator, kompl., mit Anschlußplatte	58 24 11 - G 2
493	Anpassungstransformator	58 24 11 - 10
494	Flanschsteckdose, 3polig, mit Buchseneinsatz und 2 Linsenschrauben M 2,6 x 4 DIN 85 St	05 45 13
495	Buchseneinsatz, 3polig	05 45 12 - U 2
496	Lautsprechersystem, kompl., mit Staubschutzbeutel	58 24 11 - G 1
	Unterlegtring mit Staubschutzbeutel	58 24 11 - U 1
498	Stützklemme, kompl., mit 2 Senkschrauben M 3 x 15 DIN 63 St	59 50 02 - U 18
499	Gewindebolzen	59 50 02 - 110
500	Kreuzgriff	40 ZN 1219
501	Klemmbolzen mit Lederriemen, kompl., Gelenkband (Scharnier), kompl., mit 4 Senkschrauben 4 x 13 DIN 63 St, 4 Senkmuttern A M 4 ZN 133 St und 2 Senkholzschrauben 3,5 x 13 DIN 97 St	C 40 x 63 ZN 2007 St
	Gelenkband (Scharnier), kompl., mit 6 Senkholzschrauben 2,3 x 20 DIN 97 St	A 50 x 25 ZN 2007 St
	Stütze, kompl. (wie 481), Handgriff, kompl. (wie 487), Gewindebuchse, kurz (wie 484), Ring (wie 485), Bodenstück (wie 486), Verschluß, kompl. (wie 488)	



482




484



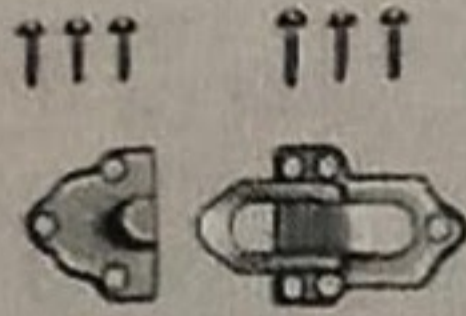
485



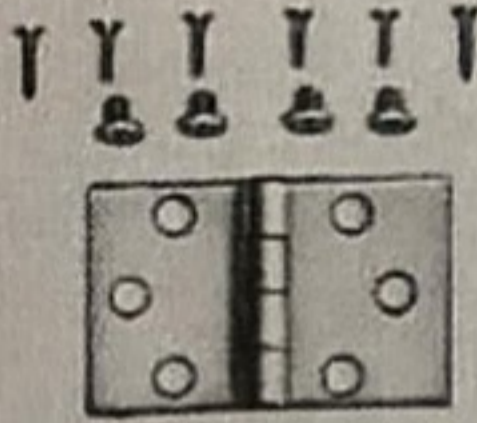
486



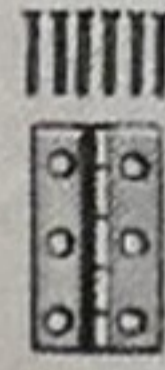
487



488




489



490




491



492

493




495


494




481



496



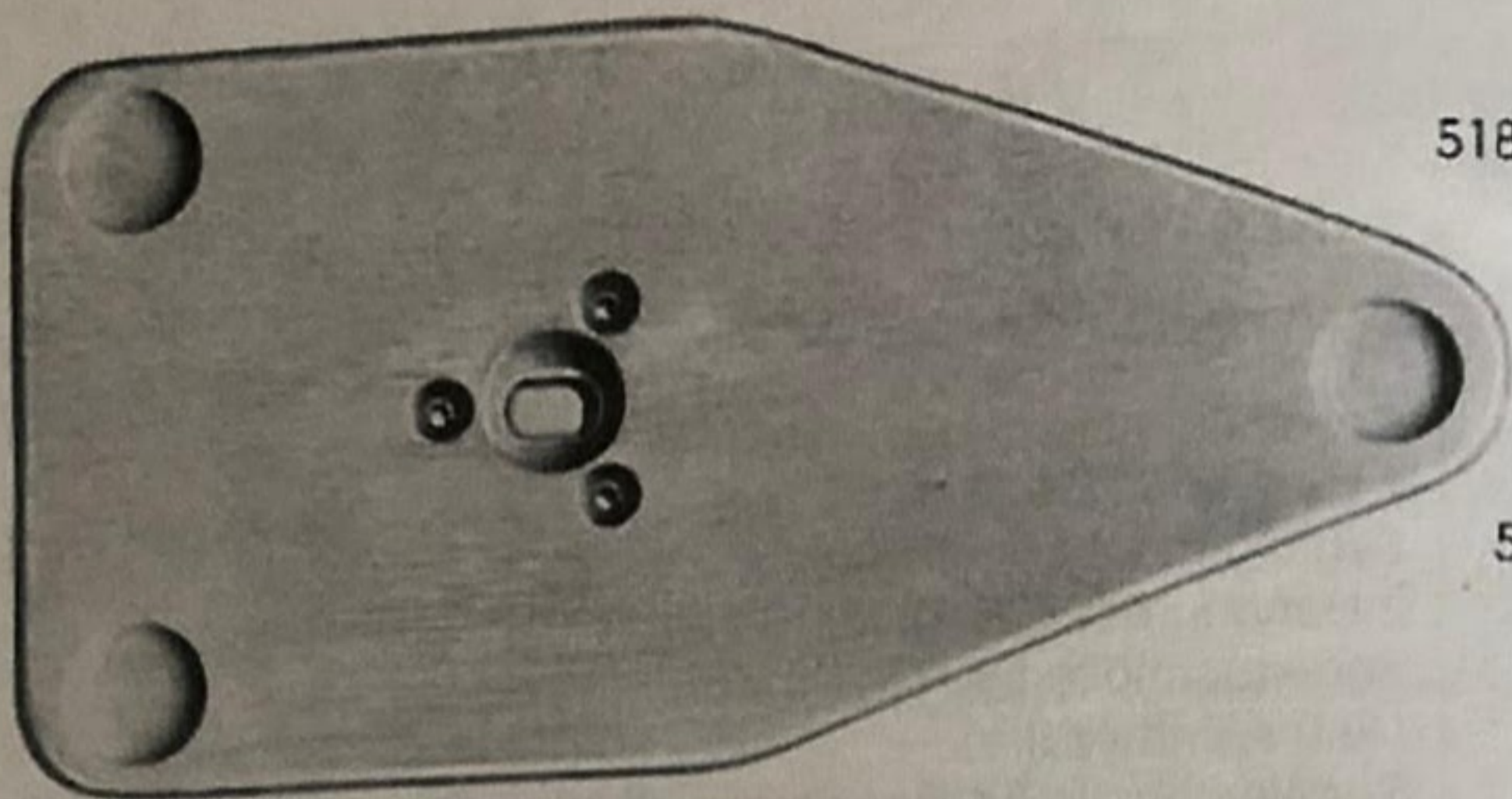
498



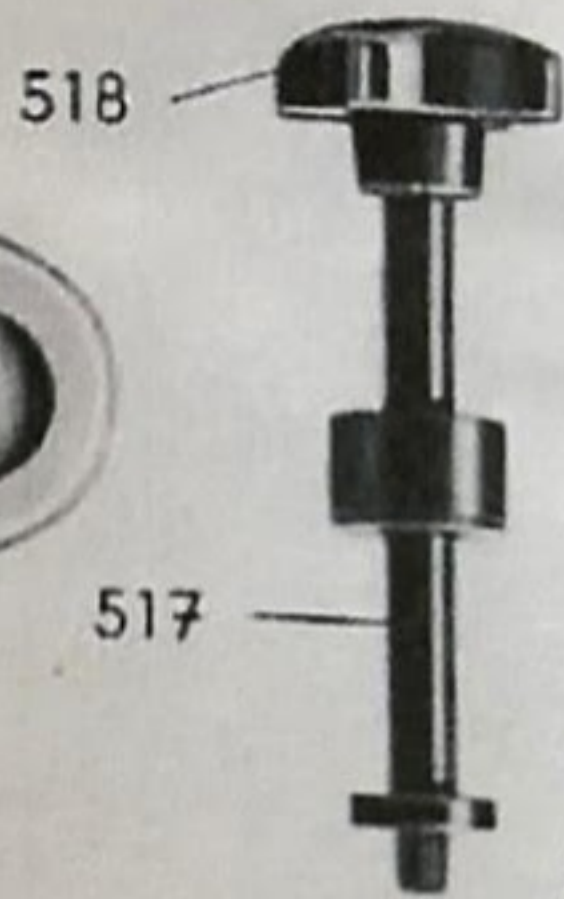
501

Bezugszahl	Benennung	Bestellnummer
	Zubehör	
	Segeltuchhüllen	
	Segeltuchhülle für Projektor mit 1 Handgriff (TK 35/47)	58 93 50
	Segeltuchhülle für Projektor mit 2 Handgriffen (TK 35/49 u. 35/51)	58 93 59 A
	Segeltuchhülle für Regeltrafo (At 9 a und At 9 b)	58 93 52
	Segeltuchhülle für Regeltrafo 16/35	58 93 52 A
	Segeltuchhülle für Schaltgerät	58 93 55 A
	Segeltuchhülle für Verstärker 20 WTb bzw. WTc, mit Holzdeckel	58 93 53
	Segeltuchhülle für Verstärker WTb bzw. WTc, ohne Holzdeckel	58 93 57
	Segeltuchhülle für Verstärker TV 2 a	58 93 55 A
	Segeltuchhülle für Lautsprecher (elektr.-dyn.), Chassis übereinander	58 93 58
	Segeltuchhülle für Lautsprecher (perm.-dyn.), Chassis übereinander	58 93 54 A
	Segeltuchsack für Aufhängerahmen der Projektionsleinwand 2,5 m x 3 m	58 93 69
	Segeltuchsack für Aufhängerahmen der Projektionsleinwand 3 m x 4 m	58 93 70
	Segeltuchhülle für Klapptisch	58 93 65 A

Bezugszahl	Benennung	Bestellnummer
	Stativ	
515	Tragplatte, kompl.	58 21 15 - G 4
516	Spannschraube, kompl.	58 21 15 - G 5
517	Gewindebolzen	58 21 15 - 42
518	Kreuzgriff	63 ZN 1219
519	Klemme, kompl., mit 2 Halbrundholzschrauben 3 x 13 DIN 96 St	58 21 15 - U 6
520	Klemmband ohne Klemme	58 21 15 - 60
521	Flügel zu Klemmschraube mit Zylinderkerbstift 2 x 12 DIN 1473 St	10 45 26 - 29
522	Ringöse mit Sicherungsscheibe 4 ZN 442	58 21 15 - 62
523	Spannstange, kompl.	58 21 15 - G 3
524	Stange, blank	58 21 15 - 28
525	Doppelhaken	58 21 15 - 31
526	Hakenöse	58 21 15 - 32
527	Hülse mit Linsensenkholzschrauben 3,5 x 15 DIN 95 St	58 21 15 - 29
528	Stativfuß (ohne Gummi) mit Linsenschraube M 5 x 28 DIN 91 St und Senkmutter A M 5 ZN 133 St	58 21 15 - 67
529	Gummi mit Linsenschraube M 6 x 15 DIN 85 St und Scheibe 6,4 DIN 433 St	A 35 ZN 1216
530	Anschlag	10 45 36 - 22
531	Anschlag mit Gewinde M 4, mit 2 Linsenschrauben M 4 x 30 DIN 85 St	10 45 36 - 21
532	Schnallriemen mit Halbrundholzschraube 3 x 17 DIN 96 St und Scheibe 3,2 DIN 125 St	58 21 15 - G 6




515



518

517

516



520

519




521




522

523



524

525



526



527



528

529



530



531

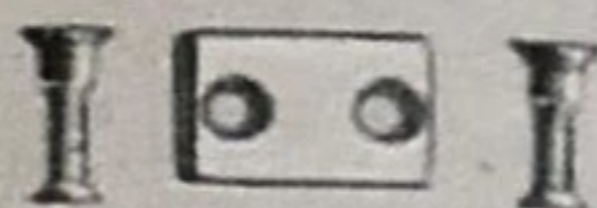


532

Bezugszahl	Benennung	Bestellnummer
	Zubehörkoffer	
540	Handgriff mit Bügel	58 17 00 - U 114
541	Grifflager mit Linsenschraube M 6 x 22 DIN 91 St und Senkmutter A M 6 ZN 133 St	58 17 00 - 246
542	Rutschleiste	58 93 28 - 32
543	Schutzecken	58 93 01 - 60
544	Gelenkband (Scharnier), kompl., mit 4 Senkschrauben 4 x 15 DIN 63 St, 4 Senkmuttern A M 4 ZN 133 St und 2 Senkholzschrauben 3,5 x 13 DIN 97 St	C 40 x 63 ZN 2007 St
545	Riegel (Verschluß) mit 1 Senkschraube M 3 x 15 DIN 63 St, 1 Senkmutter A M 3 ZN 133 St und 2 Senkholzschrauben 3 x 15 DIN 97 St	70 A 1 Norm 16410 St
546	Haken mit 2 Senkschrauben M 3 x 15 DIN 63 St und 2 Senkmuttern A M 3 ZN 133 St	15 C 1 Norm 16410 St
	Transportkasten	
550	Handgriff mit 3 Linsensenkschrauben M 4 x 20 DIN 91 St und 3 Senkmuttern A M 4 ZN 133 St	60 ZN 20 30
551	Gelenkband (Scharnier) mit 4 Senk- schrauben M 4 x 18 DIN 63 St, 4 Senk- muttern A M 4 ZN 133 St und 2 Senk- holzschrauben 3,5 x 15 DIN 97 St	C 50 x 80 ZN 2007 St
552	Rutschleiste	58 93 30 - 14
553	Deckelhalter mit 7 Senkschrauben M 4 x 18 DIN 63 St und 7 Senkmuttern A M 4 ZN 133 St Riegel (Verschluß) mit Schraube und Muttern (wie 545), Haken mit Schrauben und Muttern (wie 546)	A 210 ZN 2021



540

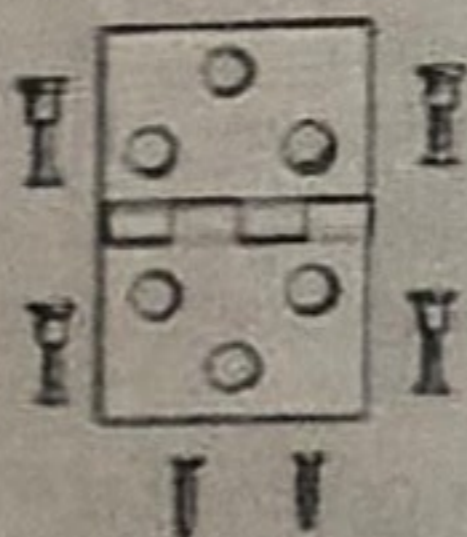


541

542



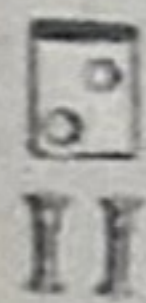
543




544




545



546




550



551

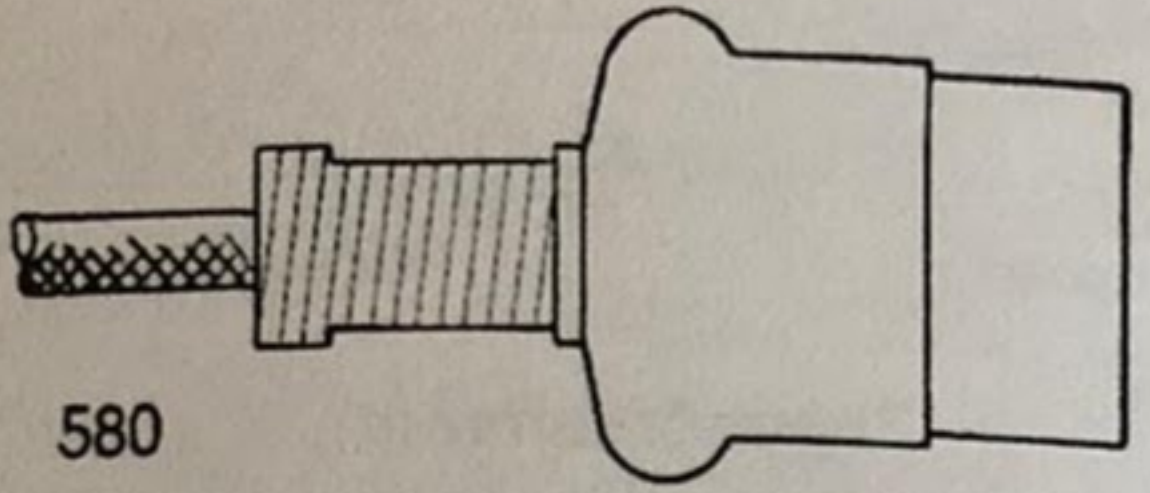
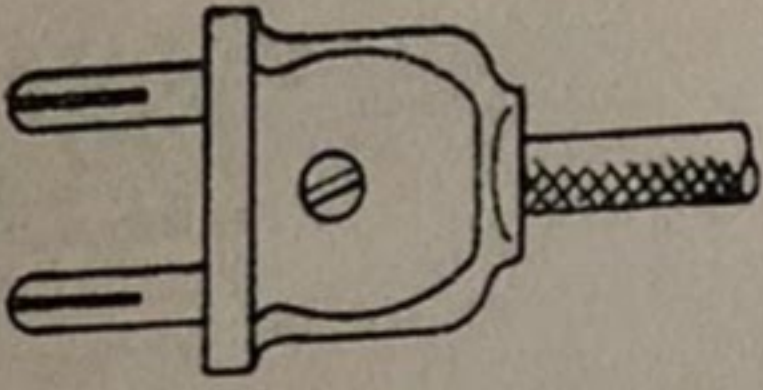


552

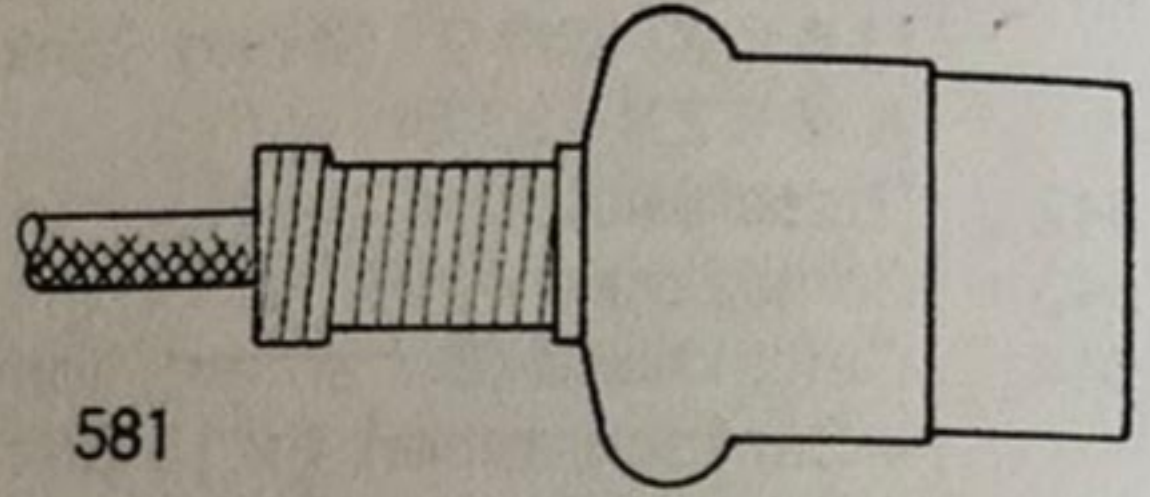
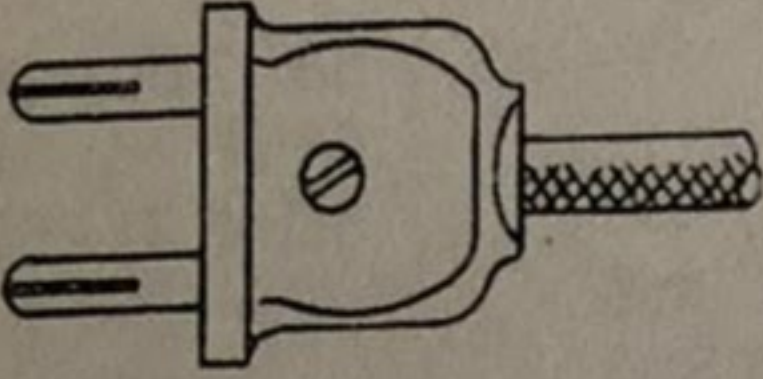


553

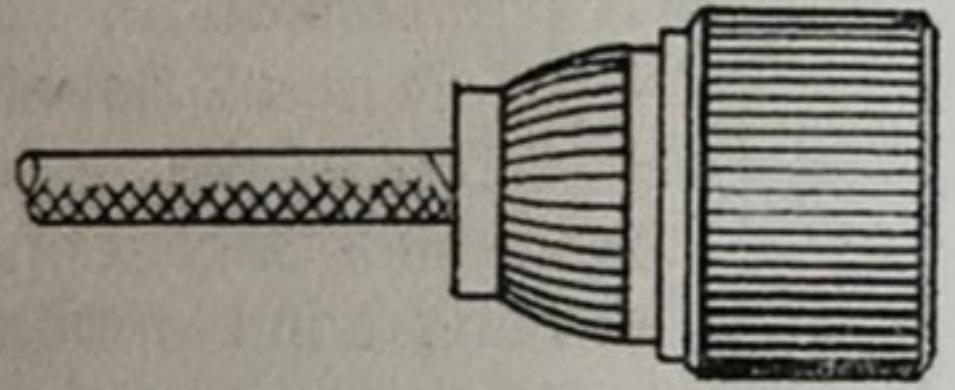
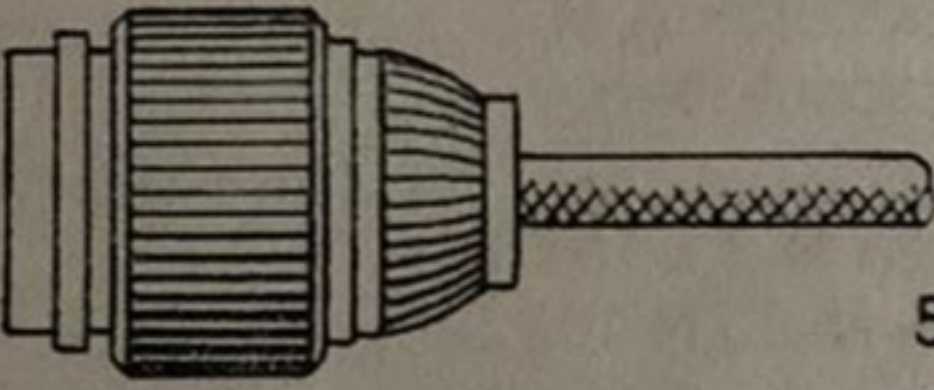
Bezugszahl	Benennung	Bestellnummer
	Anschlußleitungen	
580	Anschlußleitung mit 2poligem Netzstecker und Gerätesteckdose für Netz — Regeltrafo bzw. Schaltgerät	58 24 08 - G 1
581	Anschlußleitung mit 2poligem Netzstecker und Gerätesteckdose für Regeltrafo — Verstärker (WTc)	58 24 08 - G 2
582	Anschlußleitung, kompl., für Regeltrafo bzw. Schaltgerät — Projektor 1	58 24 08 - G 3
583	Anschlußleitung, kompl., für Regeltrafo bzw. Schaltgerät — Projektor 2	58 24 08 - G 6
	Kupplungsstecker, 6polig	05 45 15
	Messereinsatz, 6polig	05 45 15 - U 2
	Kupplungssteckdose, 6polig	05 45 16
	Buchseneinsatz, 6polig	05 45 16 - U 1
588	Anschlußleitung (abgeschirmt), kompl., für Projektor 1 — Verstärker	58 24 08 - G 4
589	Anschlußleitung (abgeschirmt), kompl., für Projektor 2 — Verstärker	58 24 08 - G 8
	Kupplungsstecker, 3polig	05 45 11
	Messereinsatz, 3polig	05 45 11 - U 2
	Kupplungssteckdose, 3polig	05 45 12
	Buchseneinsatz, 3polig	05 45 12 - U 2
592	Anschlußleitung mit 381 und Gerätesteckdose für	58 24 08 - G 5
	Schaltgerät — Verstärker (WTc)	
593	Anschlußleitung mit 381 und Kupplungssteckdose, 3polig, für	58 24 08 - G7
	Schaltgerät — Verstärker (TV 2a)	



580

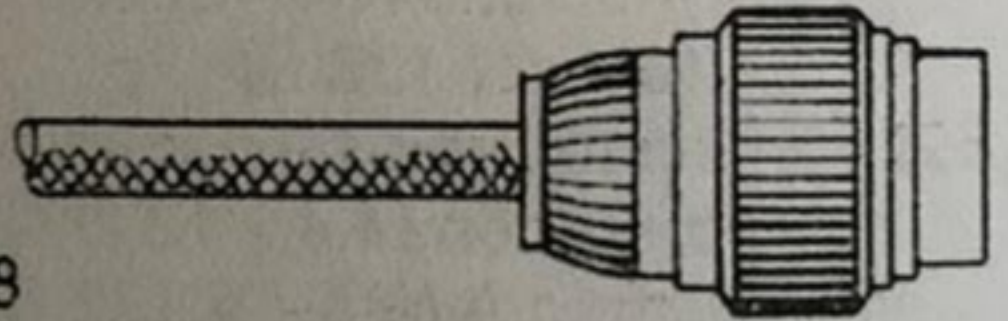



581



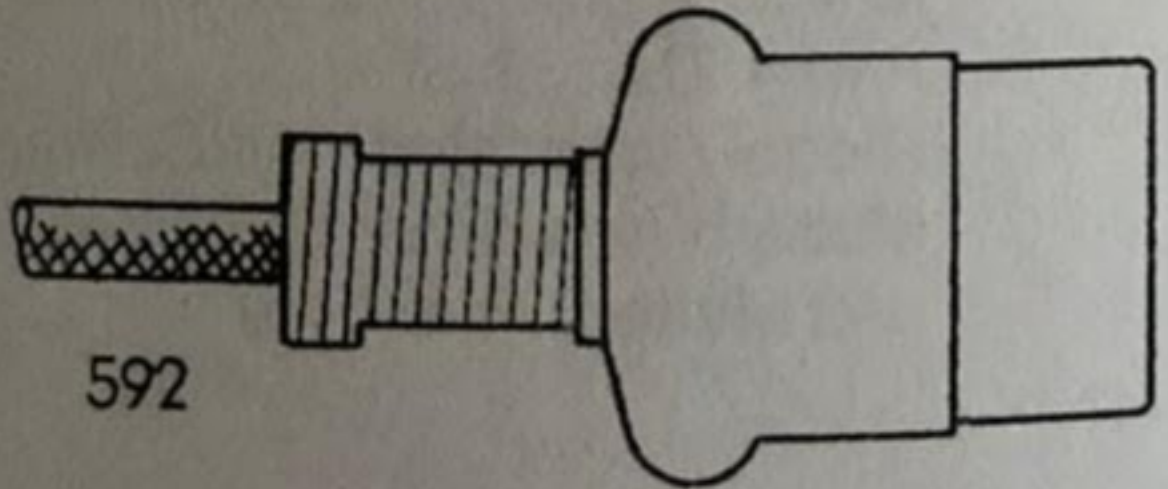
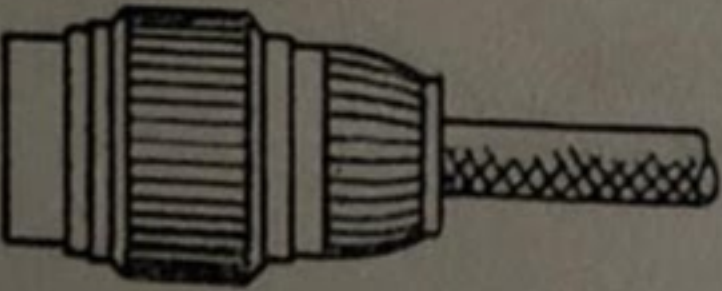
582

583

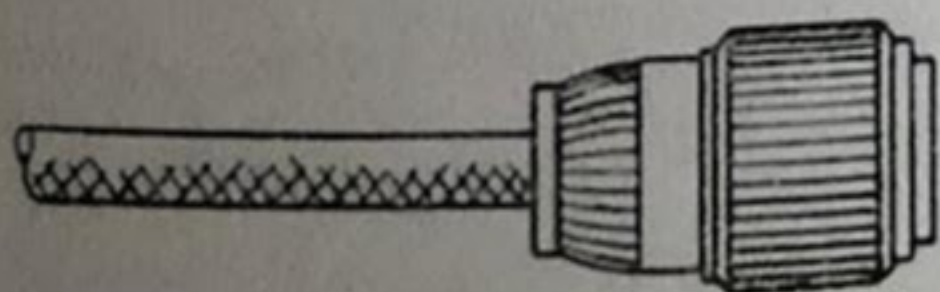
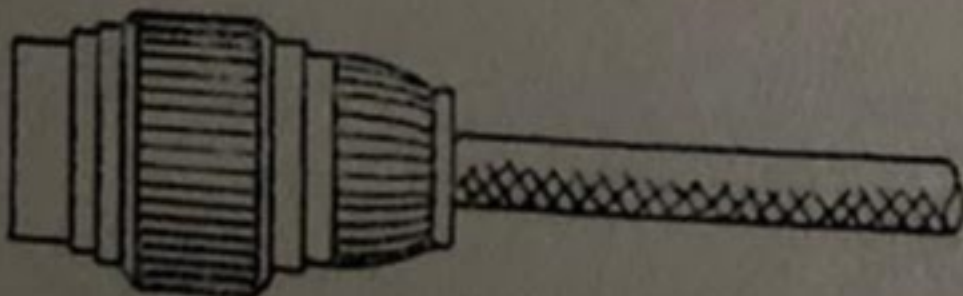


588

589

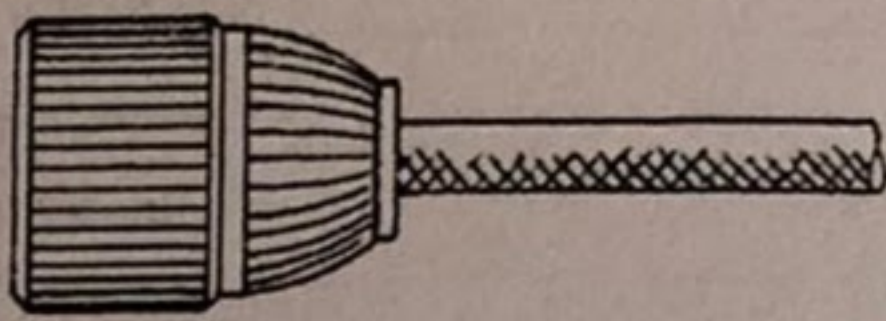


592

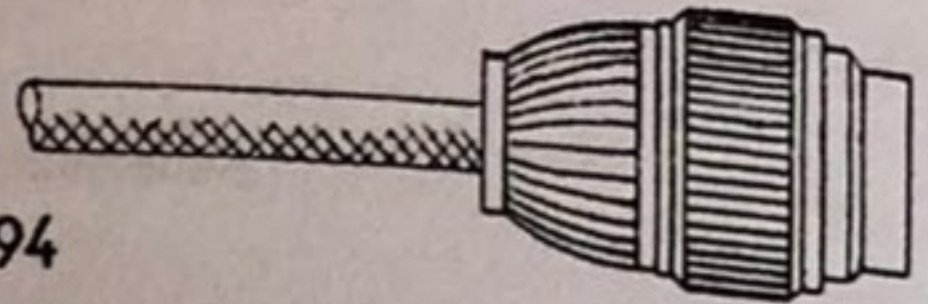


593

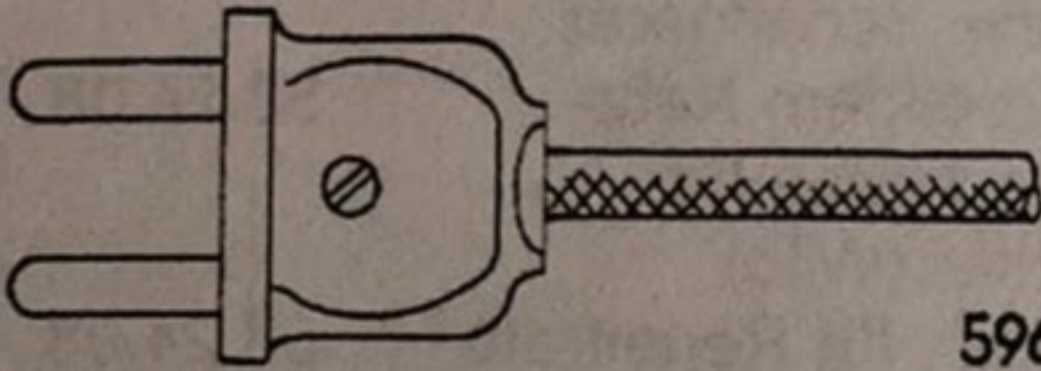
Bezugszahl	Benennung	Bestellnummer
594	Verlängerungsleitung 20 m, 2adrig, mit 381 und Kupplungssteckdose, 3polig, für Lautsprecher — Verstärker (TV 2a)	58 24 08 - G 9
595	Verlängerungsleitung 20 m, 3adrig, mit 381 und Kupplungssteckdose, 3polig, für Lautsprecher — Verstärker (WTc)	58 24 08 - G 10
596	Anschlußleitung mit 2poligem Netzstecker und Kupplungssteckdose, 3polig, für Regeltrafo — Verstärker (TV 2a)	58 24 08 - G 11
597	Anschlußleitung mit 381 und Gerätestecker für Plattenspieler — Verstärker (TV 2a)	58 24 08 - G 12
598	Erdleitung	58 24 08 - G 15
599	Anschlußleitung mit Kupplungssteckdose, 3polig, und Gerätestecker, für Rundfunk — Verstärker (TV 2a)	58 24 08 - G 16
600	Verlängerungsleitung 10 m, mit 2poligem Netzstecker und Gerätesteckdose (in Verbindung mit 580), für Netz — Regeltrafo bzw. Schaltgerät	58 24 08 - G 18



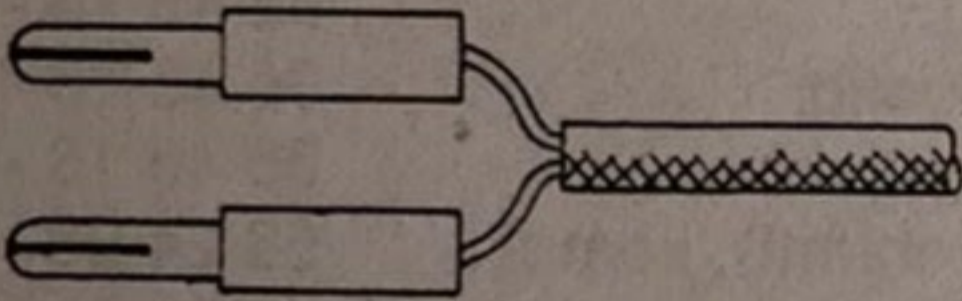
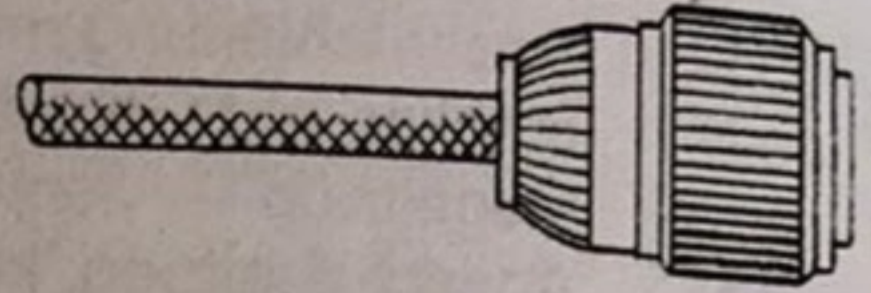
594



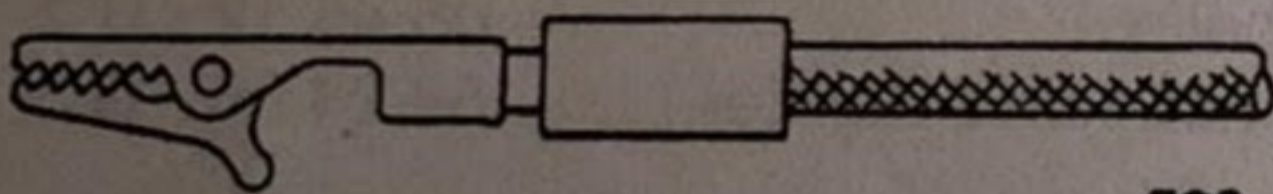

595



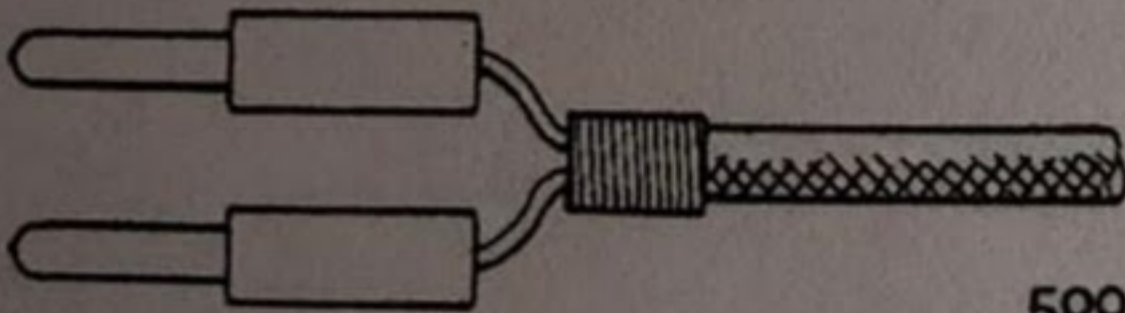
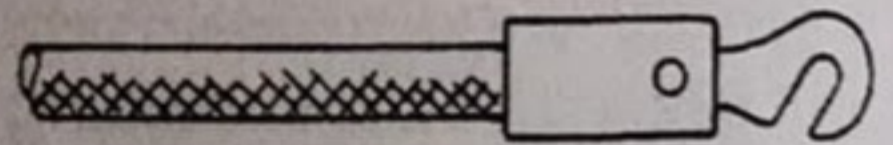
596



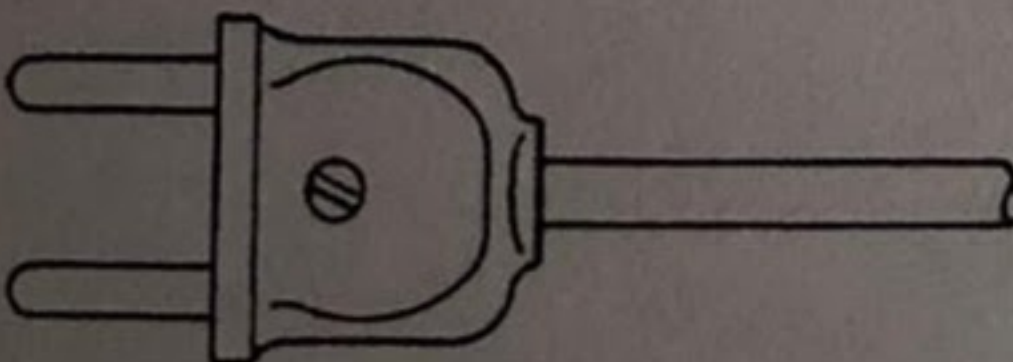
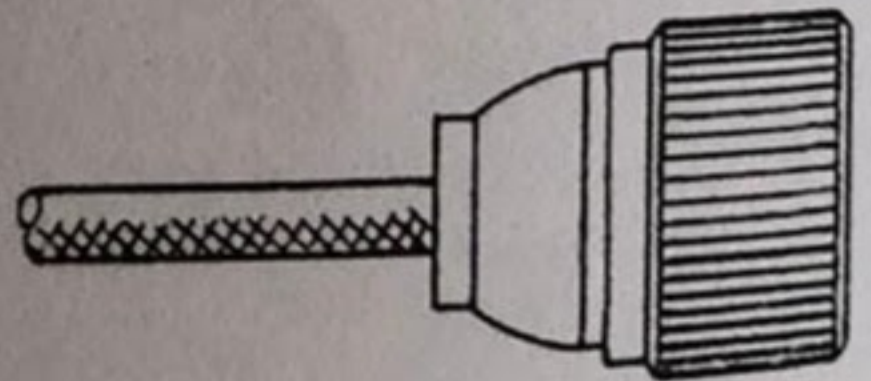
597



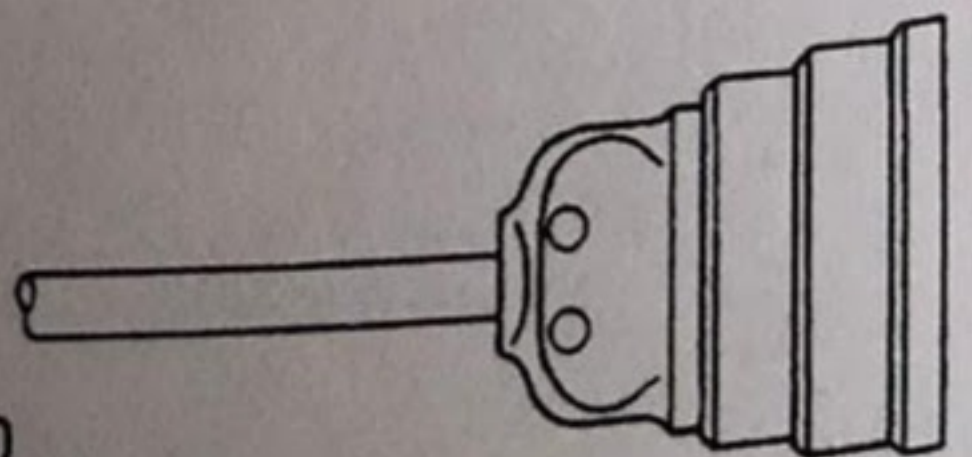
598



599

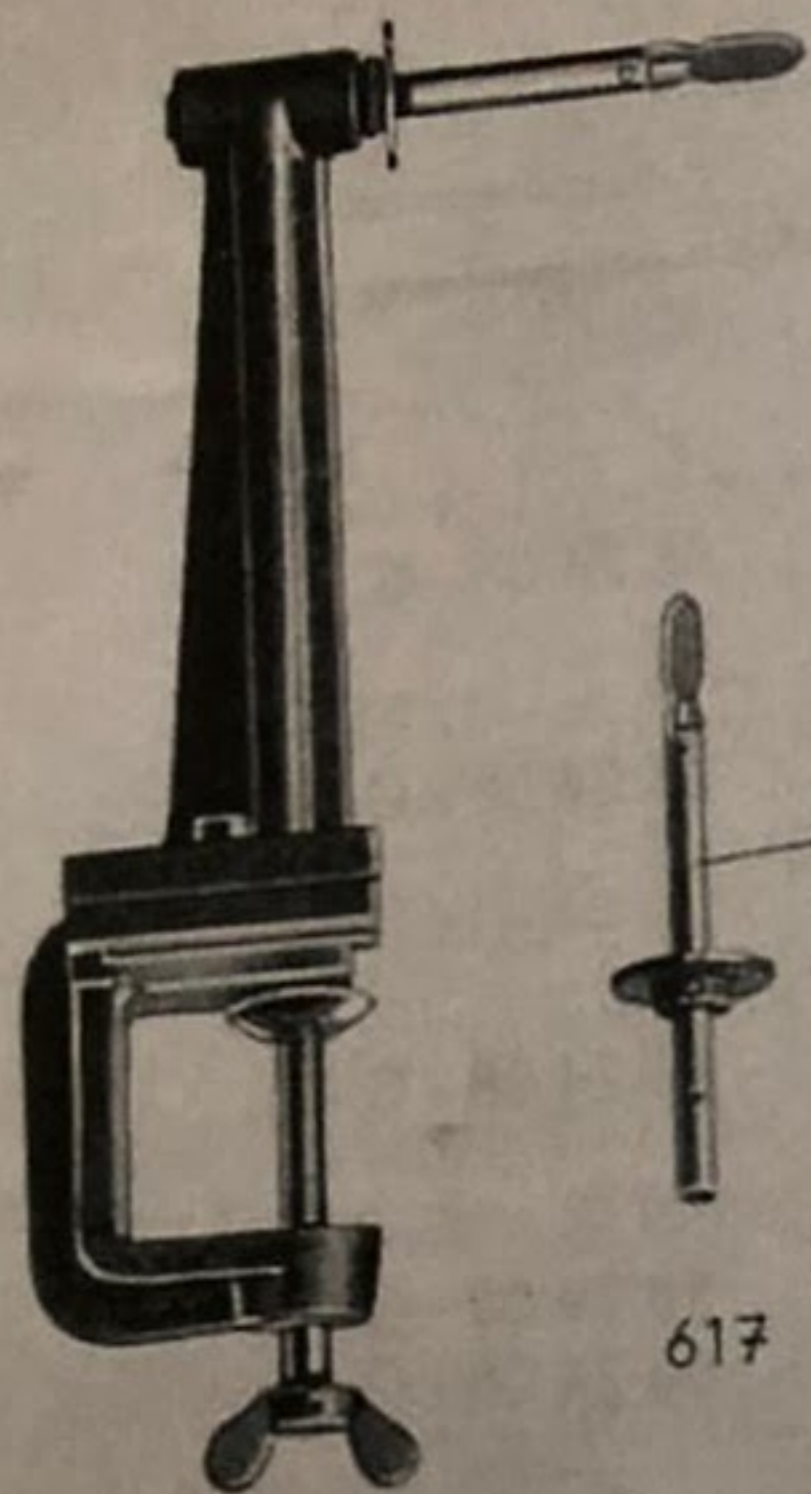


600

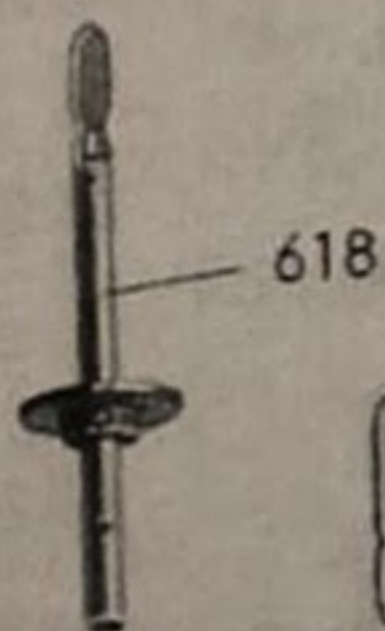


Bezugszahl	Benennung	Bestellnummer
	Umspulvorrichtung (Mod. 49)	
	Umspulvorrichtung, kompl. (Ab- und Aufspuler)	58 22 50
616	Abspuler, kompl.	58 22 50 - G 1
617	Achse mit Sicherung, kompl.	58 22 50 - U 6
618	Achse	58 22 50 - 31
619	Sicherungsblech	58 22 06 - 3
620	Arrettierstift	58 22 50 - 33
621	Feder	58 22 50 - 34
622	Aufspuler, kompl.	58 22 50 - G 2
623	Gewindebolzen	58 22 50 - U 7
624	Druckscheibe	58 22 50 - 35
625	Achse mit Sicherung, kompl.	58 22 50 - U 8
626	Kurbel mit Griff	58 22 50 - U 9
627	Rändelgriffschraube	M 4 ZN 127
628	Zahnrad mit Zylinderschraube M 4 x 10 DIN 84 St	58 22 50 - 36
629	Flansch mit 3 Zylinderschrauben M 4 x 10 DIN 84 St	58 22 50 - 37
630	Ritzel 1 Paar Spulenwände, kompl. (mit Aufnahmestift für Holzkern)	58 22 50 - 38

Bezugszahl	Benennung	Bestellnummer
	Umspulvorrichtung mit Friktion (Mod. 52)	
	Umspulvorrichtung (Ab- und Aufspuler) mit 1 Paar Spulenwänden, kompl., Abspuler, kompl.	58 22 56 58 22 56 - G 2
633	Ständer	58 22 56 - 2
634	Rändelring mit Linsenschraube M 3 x 2 x 1,6 DIN 922 St	58 22 56 - 4
635	Scheibe	58 22 20 - 6
636	Ring	58 22 20 - 10
637	Mitnehmerscheibe mit Senkschraube M 5 x 12 DIN 63 St	58 22 20 - 7
638	Federscheibe	58 22 20 - 8
639	Scheibe	58 22 20 - 9
640	Filzscheibe (28 und 12,5 Ø)	58 22 20 - 4
641	Lagerbuchse	58 22 56 - 3
642	Achse	58 22 56 - 6
643	Druckscheibe	58 22 54 - 2
644	Druckplatte mit 2 Senkschrauben M 2 x 6 DIN 63 St	58 22 54 - 3
645	Gewindebolzen mit Griff	58 22 54 - U 1
646	Aufspuler mit Kurbel, kompl. Ständer	58 22 56 - G 1 58 22 56 - 1
	1 Paar Spulenwände, kompl.	58 22 56 - G 3
	Fluchtstab	58 22 56 - 7
	Gewindebolzen mit Griff, Druck- scheibe, Druckplatte mit 2 Schrauben wie Abspuler	
	Achse mit Sicherung, Kurbel mit Griff, Zahnrad, Flansch und Ritzel wie bei Mod. 49	



616



617

618




619



620



621



622



623



624



625



626



627



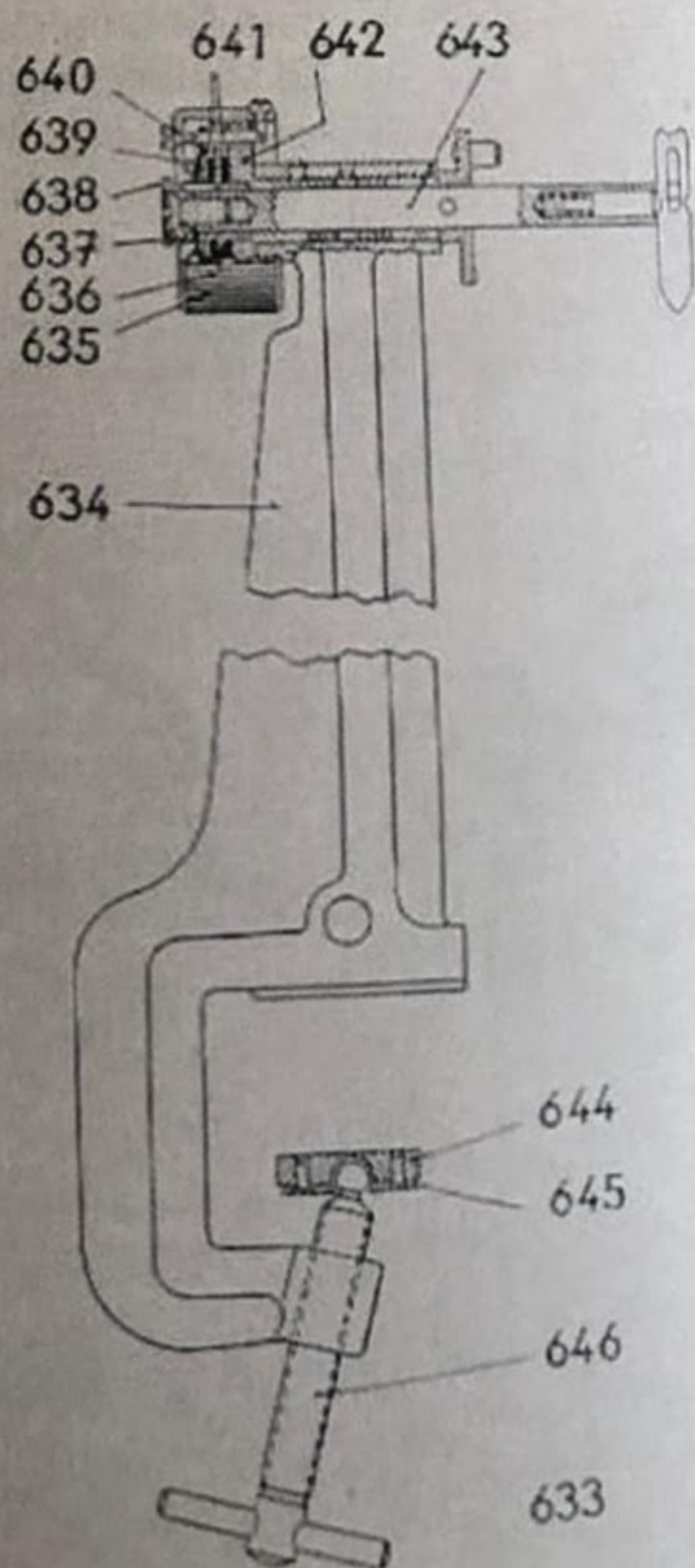
628



629



630



633

634

635

636

637

638

639

640

641

642

643

634

644

645

646

633

Bezugszahl	Benennung	Bestellnummer
	Bildwand mit Gestell	
	Projektionsleinwand 2,5 m x 3 m	58 20 04
	Leinentuchtasche	58 93 71
	Aufhängerahmen, kompl.	58 20 01 A
	Segeltuchsack dazu	58 93 69
	Projektionsleinwand 3 m x 4 m	58 20 05
	Leinentuchtasche	58 93 72
	Aufhängerahmen	58 20 03 A
	Segeltuchsack dazu	58 93 70

Bezugszahl	Benennung	Bestellnummer
	Kleines Zubehör	
670	Anwurfkurbel	58 17 00 - U 199
671	Schraubenzieher	A 0,4 DIN 5270
672	Schraubenzieher	A 0,5 DIN 5270
673	Schraubenzieher	A 1 DIN 5270
674	Zweilochmutterschlüssel	8 ZN 3007
675	Hakenschlüssel	58 22 12 - 12
676	Schlüssel 17 mm	58 22 12 - 11
677	Stiftschlüssel für Kreuzlochschraube	58 22 01 - 5
678	Putztuch	58 22 01 - 7
679	Staubpinsel	58 22 15 - 4
680	Kufenschaber	58 22 15 - 3
681	Diavorsatz	58 24 27 - A
682	Fläschchen mit Filmkitt für Normalfilm	58 22 12 - 14
683	Filmklebelade	58 22 52
684	Ersatzteilkasten, enthaltend 1x30, 2x32, 3x33, 1x35, 1x43, 1x60, 2x66, 1x67, 1x83, 4x90, 1x126, 1x164, 1x165, 1x166, 1x167, 1x168, 1x278, 1x182, 1x685	58 93 05 A
685	Flasche mit 100 cm ³ Schmiermittel für Maltesergetriebe	58 22 12 - 15
	Klapptisch (Untergestell für TV 2a-Verstärker)	58 21 12
	Untersatzplatte für Regeltrafo zum TV 2a-Verstärker	58 21 17 A
	Säurefreies Abschmierfett	--
	Filmschrank	58 93 14 A
	Transportkasten für Projektor	58 93 30
	Transportkasten für Schaltgerät	58 93 31
	Transportkasten für Verstärker (TV 2a)	58 93 31 A



670



671




672



673



674



675



676



677



678



679




680



681



682



683



684



685